

**Российский фондовый рынок**

Индекс РТС в среду вырос на 1,34% и составил 1601,03 пункта при обороте \$378,704, индекс ММВБ вырос на 1,21% и составил 1461,62 пункта.

**Динамика торгов**

❖ Подрастаем в ожиданиях намеков на QE3

стр.2

**Прогноз**

❖ Рынок ждет – недождется Бернанке

стр.3

**Игровой момент**

❖ Неровная кладка реальности

стр.4

**Новости эмитентов**

❖ Электроэнергетику придают ограничениями

стр.5

**Сырьевые рынки**

❖ Неопределенность сохраняется

стр.6

**Мировые рынки**

❖ Рынок США опять молодец

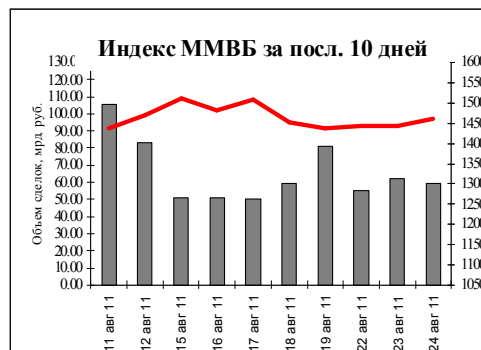
стр.7

**Зеркало рынка**

стр.8

**Календарь статистики**

стр.10



Мировые индексы			
	Значение	Изм. за день, %	Изм. с нач. года, %
RTS	1601.03	1.34	-9.43
RTS 2	1862.88	-1.03	-16.59
DJIA	11320.70	1.29	-3.03
NASDAQ	2467.89	5.22	-8.70
S&P 500	1177.60	1.31	-7.38
Dax 30	5762.01	3.92	-15.97
FTSE 100	5248.13	2.55	-11.89
CAC 40	3182.14	2.83	-18.21
Nikkei 225	8772.36	1.54	-14.24

Цены на нефть, US\$ за баррель			
	Значение	Изм. за ден. %	Изм. с нач. года, %
Brent (окт.)	110.15	0.77	13.98
WTI (окт.)	85.16	-0.33	-7.30

Официальный курс ЦБ, руб./\$ 28,90

Остатки на корр. счетах, млрд.руб. 674,1

Новости одной строкой: X5 Retail Group - финансовые результаты по МСФО за III. 2011 г.

Наиболее ликвидные российские акции (ММВБ)					Торги ADR			
Эмитенты	Закрытие, руб.	Изменение за день, %	Изменение с начала года, %	Дневной объем сделок, млн. руб.	Эмитенты	Закрытие (на акцию), US\$	Изменение за день, %	
Газпром	173.5	2.52	-10.3	12 411.5	Газпром	11,94	2,9	
ЛУКОЙЛ	1686	0.83	-3.2	3 441.2	ЛУКОЙЛ	57,9	0,6	
Роснефть	202.5	2.22	-7.5	2 755.8	Сургутнефтегаз	8,19	1,6	
Сургутнефтегаз	23.649	0.50	-26.7	625.8	Татнефть	31,9	2,63	
Татнефть	154.63	0.08	4.0	254.4	Газпромнефть	20,9	1,08	
Газпром нефть	121.27	0.98	-5.3	115.3	Ростелеком	33,69	2,8	
Сбербанк	78	0.72	-25.1	24 732.7	ГМК Норникель	22,36	2,1	
ВТБ	0.0718	4.15	-28.9	3 410.6	Система	18,37	0,1	
ГМК Норникель	6476	1.95	-9.6	2 517.3	Северсталь	27,6	3,2	
Северсталь	430.6	0.84	-17.2	1 004.0	НОВАТЭК	127,1	3,5	
РусГидро	1.1881	1.89	-28.0	449.1	ВТБ	4,96	5,19	
ФСК	0.2702	1.03	-26.8	592.1				

**ДИНАМИКА ТОРГОВ****Подрастаем в ожиданиях намеков на QE3**

Несмотря на слабые данные по Индексу экономических настроений ZEW в Германии и новое снижение продаж новостроек в США фондовый рынок США показал относительную силу. На торгах в среду. В Азии фондовые рынки тоже показывали склонность к подрастанию, да и цены на нефть тоже продолжают карабкаться в верх. Результатом сложившихся факторов на рынке стало сугубо позитивное открытие торгов. Затем к середине дня была получена очередная порция негатива. На этот раз не порадовал индекс делового климата в Германии и снижение заказов промышленных предприятий в еврозоне. В результате рынок откатился вниз, закрыв небольшой утренний геп и всю середину дня топтался на месте. Но к вечеру постепенно позитивные настроения вновь стали перевешивать. К 16:30 подоспела новость из США о заметном (+4,0%) росте (вместо ожидавшегося на 2,5%) заказов на товары длительного пользования.

В итоге рынок вначале с оглядкой, а затем все увереннее пошел вверх. К 18 часам индекс ММВБ прибавлял уже более процента. Хорошие результаты показ целый ряд крупных акций. Среди сильно выросших были акции Норильского Никеля, который направил в РУСАЛ предложение о продаже 15% акций компании за \$8,75 млрд. Интрига с предложением РУСАЛу пока не решена, но скорей всего компания не примет новые условия (РУСАЛ голосовал против) и тогда миноритарные акционеры смогут порадоваться предложению о покупке акций по ценам существенно большим рыночных. По сообщению РТС, Индексный комитет биржи принял решение включить обыкновенные акции компаний Татнефти, Ростелекома и НОВАТЕКа в состав листа ожидания на включение в список акций индекса RTS Standard. Для них это конечно позитив. Но выросли и другие акции. Следует отметить бодрый рост цен акций Газпрома. (Сегодня президент Д.Медведев сообщил, что КНДР заинтересована в реализации трехстороннего газового сотрудничества с участием России и Южной Кореи). Очень хорошо прибавили акции ВТБ и целого ряда других ликвидных бумаг.

Но были и аутсайдеры. Интересным было резкое снижение цен на золото и серебро. Как следствие бумаги, ориентированные на эти благородные металлы стали смотреться существенно хуже рынка. Особенно охотно продавались акции Полиметалла, которые в течение торговой сессии теряли более 2%. Сейчас все внимание рынков сконцентрировано на открывающейся в четверг банковской конференции в США и возможных намеках на новую волну количественного смягчения этим и живут рынки.

## ПРОГНОЗ

### Рынок ждет – недождется Бернанке

Российские инвесторы бросились догонять американский рынок акций, который раллирует со вторника. Индекс S&P 500 прибавил в среду 1.31% на росте июльских заказов на товары длительного пользования в США. Таким образом, в условиях ожиданий выступления Бена Бернанке в Джэксон-Холле инвесторы покупают акции, как на плохих новостях о замедлении экономики (как во вторник), так и на хороших, что говорит больше о привлекательной оценке (текущей дешевизне) акций, чем о кардинальности новостей. Это ралли - изменения предпочтений в инвестпортфелях, о чём говорит на этой неделе рост доходностей американских облигаций и падение цен на золото. Бернанке, разумеется, может ничего и не сказать о скором запуске QE3, но заявления о ней вероятно программа-максимум для инвесторов на завтрашний день, по факту их может удовлетворить и меньшее. От Бернанке требуется некоторое изменение акцентов по сравнению с июльским заявлением, в котором он перечислял возможные средства монетарной поддержки. Перед его выступлением выйдут ревизованные данные по ВВП второго квартала, от ревизии ждут понижение оценки с 1.3% до 1.1%, что гораздо меньше прогнозов ФРС на этот год. Это факт председатель ФРС будет обязан прокомментировать.

Российские фондовые индексы на втором августовском заходе вниз не понижали годовые минимумы, что дает технические ориентиры для восстановления акций к верхам года осенью-зимой. Поведение американского рынка также дает надежду, что оглушительного разочарования от выступления Бернанке не будет, иначе такого роста на данных по durables S&P 500 вчера бы не показал. Американские фьючерсы по сравнению с утром в среду, когда упал японский фондовый рынок, ведут себя более оптимистично. В 16.30 выходят claims (оценка 405), их падение сохранит интерес к акциям. Текущее сопротивление ММВБ видим на 1483. В пятницу ожидаем позитивное открытие.

## ИГРОВОЙ МОМЕНТ

### Неровная кладка реальности

По итогам вчерашних торгов индекс ММВБ вырос на 1,21%. Мне хочется научиться упаковывать реальность так же привлекательно как голливудские продюсеры упаковывают вымысел, но не получается... Сквозь фасады вымысла по-прежнему проступает неровная кладка реальности. Россию ожидает два кризиса – один кризис, связанный с финансовым кризисом Европы, другой кризис чисто внутренний о природе которого я помолчу. Если эти кризисы совпадут по времени, то нам всем крупно повезло. До конца года ситуация будет непростой и связано это с тем, что банковский сектор Европы будет лихорадить, а цикл вывода ликвидности с нашего рынка продолжится. Все это не мешает мне держать длинные позиции с прицелом на сентябрьский рост.

Ожидаем открытия рынка с повышением 0,15% по индексу ММВБ. Цены на нефть «тянут» рынок вверх, курс фунта снизился относительно доллара намекает о финансовом неблагополучии, о котором широкий рынок еще не знает. Важно! Цены на нефть марки Brent вплотную подошли к отметке технического сопротивления \$110 за баррель. Важно! На графике курсе пары GBP/USD появились первые медвежьи сигналы (после того как «быки» не смогли преодолеть отметку 1,666). В такой ситуации не нужно быть гениальным аналитиком чтобы предсказать, что в середине дня рынок снизится. Не может курс пары GBP/USD снова «вскочить» на глобальный повышательный тренд, сформированный еще в прошлом году.

Динамика фьючерса на индекс РТС RRU1 (09.11) это песня! Как говорит в таких случаях аналитик Олег Шагов: «рынок стремится к неопределенности». После того как быки не смогли преодолеть отметку 165000, я прогнозировал снижение на 15%, в реальность снижение составило 10,8%! «Риха» обманывает даже опытных аналитиков! Вчерашнее закрытие 158900 произошло вблизи сильной зоны сопротивления 159000 - 160500. Пару часов проторгуемся выше этого уровня и... резкий рост до 165000 станет реальностью. Произойдет выход из треугольника консолидации. Не исключаю также и выхода вниз – зреет сильное движение.

Будьте лидерами!

**НОВОСТИ ЭМИТЕНТОВ****Электроэнергетику придавят новыми ограничениями**

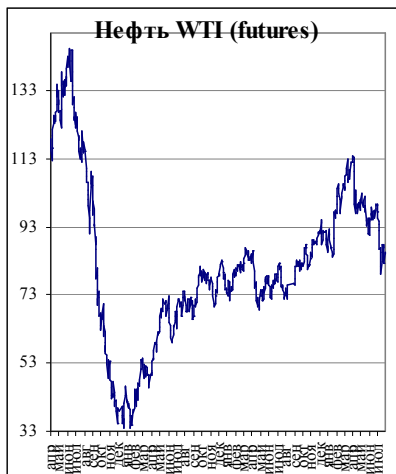
Государство обсуждает вопрос о возможности повышения тарифов естественных монополий не с начала 2012 года, а со второй половины. Это касается РЖД, энергетики, но возможно не будет относиться к Газпрому. По сообщениям Интерфакса на прошедшей неделе на комиссию при первом вице-премьере Игоре Шувалове выносился вопрос об индексировании тарифов на электроэнергию с первого июля. Поскольку повышение тарифов по итогам года предполагается на 5-6% (оптимистичный прогноз уровня инфляции на 2012 год), то по итогам года рост средних тарифов в электроэнергетике будет не выше 3%. Это обернется большими потерями для отрасли. Для частичной компенсации сетевым компаниям возможно вернут единый сетевой тариф - потребители будут платить единый тариф за доставку, включая последнюю милю. Тогда увеличится нагрузка на крупных потребителей, которые заключили прямые договоры с ФСК и тем самым ушли от перекрестного субсидирования мелких потребителей.

Окончательных решений по индексации тарифов нет. Вполне возможно, что в случае переноса скачка цен с января на июль предельный рост тарифов может быть даже и увеличен. Но это решения нескорого будущего. А пока повисшая над энергетиками новая неопределенность создает дополнительное давление на рынок. В результате электроэнергетика за последнюю неделю была в лидерах снижения.

## СЫРЬЕВЫЕ РЫНКИ

### Неопределенность сохраняется

Цены на нефть, US\$ за баррель		
	Значение	Изм. за день, %
Brent (окт.)	110.15	0.77
WTI (окт.)	85.16	-0.33



Цены на нефть по итогам вчерашних торгов закрылись без тенденции. На InterContinental Exchange Futures в Лондоне цена фьючерсов нефти сорта Brent с поставкой в октябре составила \$110,15 (+\$0,84) за баррель. На New York Mercantile Exchange в Нью-Йорке цена нефти сорта Light Sweet Crude с поставкой в октябре составила \$85,16 (-\$0,28) за баррель.

Нефтяной рынок продолжает ожидать выступления в пятницу главы ФРС Б.Бернанке, в котором могут быть озвучены намеки на запуск QE3. Положительным моментом для нефти стало сокращение запасов нефти в США и рост заказов на товары длительного пользования. По данным Минэнерго запасы нефти в стране за неделю снизились 2,2 млн. баррелей – до 351,8 млн. баррелей. Заказы на товары длительного пользования в июле выросли на 4%, по сравнению с падением на 1,9% в июне.

В последнее время запасы нефти в США слабо влияют на нефтяные котировки, тем не менее, на нейтральном рынке данная информация может оказать краткосрочную поддержку нефти. Ливийский фактор пока остается спекулятивным моментом для нефти, поскольку нет никакой определенности в стране относительно восстановления стабильности и поставок нефти на мировые рынки. Тем не менее ситуация в Ливии близится к развязке.

Технически нефть Brent пытается пробить вверх уровень сопротивления - \$110

Цены закрытия фьючерсов			Дата	Изменения			
	единицы	месяц экспирации	24 авг 11	За день	За два дня	За неделю	С начала года
WTI	\$/баррель	окт.11	85.16	-0.3%	0.9%	-2.9%	-6.8%
Brent	\$/баррель	окт.11	110.15	0.8%	1.7%	-0.4%	16.3%
Бензин	\$/за галлон	сен.11	2.8784	0.1%	1.5%	0.3%	18.4%
Мазут	\$/за галлон	сен.11	2.9607	0.6%	1.7%	0.0%	16.5%
Газ	\$/за млн. бр.терм.ед.	сен.11	3.922	-1.8%	0.8%	-0.3%	-3.2%

за баррель, а с мая торгуется в боковом тренде \$105-120 за баррель. Пока нет весомых поводов для выхода нефти в ближайшей перспективе за границы данного бокового тренда. В дальнейшем нефть, скорее всего, будет торговаться около нижней границы бокового тренда.

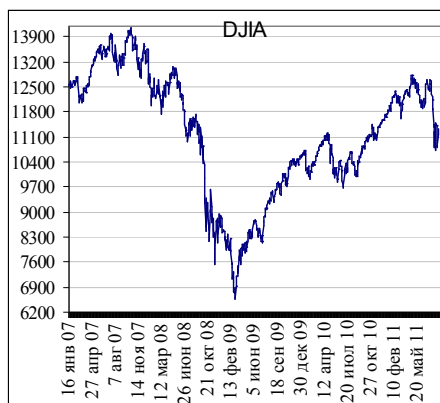
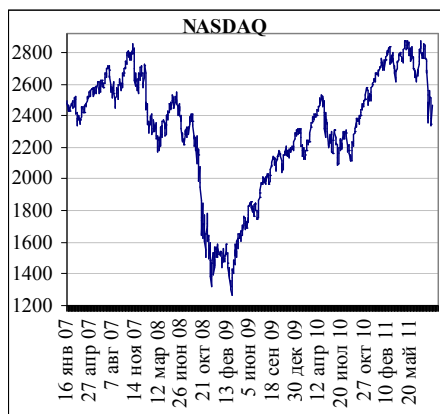
Бэквардация нефти марки Brent понизилась с 0,94% - до 0,90%. Сегодня выйдут данные по числу первичных заявок на пособие по безработице в США.

Мировые индексы			
Индекс	Закрытие	% за	% с начала
		день	года
DJIA	11320.70	1.29	-3.03
NASDAQ	2467.89	5.22	-8.70
S&P 500	1177.60	1.31	-7.38
Dax 30	5762.01	3.92	-15.97
FTSE 100	5248.13	2.55	-11.89
CAC 40	3182.14	2.83	-18.21
Nikkei 225	8772.36	1.54	-14.24
Hang Seng	19759.00	0.84	-14.35
Bovespa	53795.70	0.02	-21.98

## МИРОВЫЕ РЫНКИ

### Рынок США опять молодец

После значительного ралли вторника американские инвесторы хотели бы взять передышку в среду. Но не получилось, американский рынок продолжил ралли на хороший данных по durables. Рост вели финансы. Полной уверенности в том, что Бернанке скажет о запуске Q3 26 августа в Джэксон-Холле, конечно, нет. И если председатель ФРС даст детальный план дополнительных стимулов для экономики это будет позитивным сюрпризом. Следовательно, и молчание Бернанке по поводу QE3 тоже не будет восприниматься слишком катастрофично. В конце концов, на симпозиуме банков он все равно понизит прогноз экономического роста, что будет являться намеком на готовность принять соответствующие меры.



Европейские рынки в среду росли, но разогревались они, догоняя ралли вторника по S&P 500, довольно медленно. С утра пришлось пережить данные о падении бизнес доверия в Германии, плохой отчет Heineken, даунгрейд рейтинга Японии агентством Moody's. Тем не менее после выхода доклада о заказах на товары длительного пользования в 16.30 бычьи настроения оживились. Заказы выросли на 4% в июле (оценка 2%) за счет бурного роста по самолетам и авто. Падение июньских заказов было ревизовано с -1.9% до -1.3%. Без транспорта заказы выросли на 0.7%. На этих данных фондовые фьючерсы потянулись вверх.

Азиатские рынки сегодня раллировали. Хотя технологии испытывают давление из-за ухода легенды Стива Джобса из Apple (акция -5% в послеторгах)

24.08.11. Бразилия выросла на 0.02% ..... S&P 500 вырос в среду на 1.31%, вырос во вторник на 3.43%, вырос в понедельник 0.03%, (1177.6 закр). S&P 500 FINANCIAL SECTOR INDEX вырос 2.823%, s&p 500 energy sector index (нефтегазовый) вырос на 0.432%, S&P 500 TELECOM SERV IDX вырос на 1.327%. S&P 500 MATERIALS INDEX (сырьевой - горная добыча) вырос на 1.334%, S&P 500 Industrials Sector Index (промышленность, вкл. сталеваров) вырос 1.969%

Октябрьская нефть (WTI) упала 24.08 на 0.33%, выросла 23.08 на 1.21%, выросла 22.08 на 2.44% (\$85.16)... Нефть росла на падении запасов нефти, но в последнюю минуту ее распродали.

Сентябрьские Фьючерсы S&P 500 в США Фьючерсы увеличили отставание от спота по сравнению с 6 последними сессиями. Фьючерсы S&P сегодня ночью в негативе

Япония сегодня выросла на 1.81% в 9.06. Китай сегодня растет.

Европа. FTSE открывается позитивно. Лондон вырос в среду на 1.49%, вырос во вторник на 0.67%, вырос в понедельник на 1.08%

**ЗЕРКАЛО РЫНКА**

Результаты торгов на ММВБ		24.08.11		Изменение цен, %			Кап-ция., млн \$	P/S	P/E
		V, млн.р.	Цена закрытия	за день	за неделю	с 30/12/10			
<b>Нефтегазовый сектор</b>									
1	Газпром	12 411.5	173.5	2.6%	-1.1%	-10.3%	136 912	1.14	4.2
2	ЛУКОЙЛ	3 441.2	1686	0.8%	2.0%	-3.2%	47 802	0.45	5.2
3	Роснефть	2 755.8	202.5	2.3%	-4.2%	-7.5%	71 538	1.12	6.8
4	Сургутнефтегаз, ао	625.8	23.649	0.5%	-1.8%	-26.7%	28 163	1.68	2.2
5	Сургутнефтегаз, ап	125.0	13.293	0.2%	-1.2%	-15.5%	3 413		
6	Татнефть, ао	254.4	154.63	0.1%	-5.8%	4.0%	11 230	0.72	7.2
7	Татнефть, ап	20.1	84	-1.0%	-5.1%	-3.1%	413		
8	Газпром нефть	115.3	121.27	1.0%	-6.3%	-5.3%	19 166	0.58	6.0
9	Новатэк	355.8	351.86	0.7%	-5.2%	5.3%	35 612	9.14	26.4
10	Транснефть, ап***	372.4	35501	1.4%	-7.6%	-6.1%	1 840	0.12	0.5
<b>Суммы и средние*</b>		<b>20 477</b>		<b>1.7%</b>	<b>-2.3%</b>	<b>-7.8%</b>	<b>356 087</b>	<b>1.0</b>	<b>4.8</b>
<b>Энергетика</b>									
11	РусГидро	449.1	1.1881	1.9%	-2.9%	-28.0%	10 681	0.77	28.3
12	ФСК	592.1	0.2702	1.0%	-9.9%	-26.8%	11 312	3.00	17.9
13	ИнтерРАО	161.5	0.031989	-0.2%	-4.5%	-33.5%	10 360	3.84	28.1
14	РАО ЕЭС Востока	2.4	0.30431	-0.4%	-3.2%	-24.8%	416	0.11	2.9
15	ОГК-1	16.6	0.7699	0.1%	-3.0%	-36.8%	1 680	0.89	14.4
16	ОГК-2	22.1	1.1935	0.5%	-2.6%	-33.5%	1 302	0.82	17.8
17	ОГК-3	4.8	1.1275	0.9%	-5.3%	-35.0%	1 785	1.42	
18	ОГК-4	17.4	2.24	-0.3%	-3.4%	-24.5%	4 705	2.81	13.8
19	ОГК-5	1.4	2.104	0.2%	-5.2%	-25.7%	2 481	1.42	20.1
20	ОГК-6	7.7	0.98	0.4%	-8.4%	-31.9%	1 055	0.65	14.3
21	ТГК-1	20.1	0.01045	0.0%	-9.5%	-51.4%	1 343	0.75	5.6
22	ТГК-2	1.6	0.004124	-0.4%	-3.0%	-50.9%	200	0.19	
23	ТГК-5	1.5	0.00835	-1.8%	-6.2%	-54.6%	342	0.46	13.0
24	Мосэнерго	11.2	2.152	1.1%	-4.1%	-33.2%	2 851	0.59	9.9
25	МОЭСК	2.6	1.53	-0.6%	3.9%	-8.0%	2 484	0.67	4.3
26	МосТСК	3.0	0.5855	0.1%	-9.4%	-20.4%	766	0.83	8.1
27	Холдинг МРСК, ао	239.5	2.724	-1.3%	-6.8%	-49.3%	3 901	0.21	5.3
28	Холдинг МРСК, ап	0.5	1.9697	0.1%	-5.7%	-42.9%	136		
29	МРСК Центра	1.1	0.8255	-2.3%	-5.5%	-36.7%	3 101	1.54	18.4
30	МРСК СЗ	0.6	0.111	6.0%	1.1%	-51.3%	354	0.37	
31	ИркЭнерго	0.3	22.228	-0.1%	2.2%	-16.1%	3 532	1.66	8.1
<b>Суммы и средние*</b>		<b>1 557</b>		<b>0.4%</b>	<b>-4.8%</b>	<b>-30.2%</b>	<b>64 788</b>	<b>0.9</b>	<b>13.5</b>
<b>Банки</b>									
32	Сбербанк	24 732.7	78	0.7%	-10.4%	-25.1%	56 126		9.3
33	Сбербанк ап	1 832.4	65.5	-1.1%	-9.6%	-12.8%	2 183		
34	ВТБ	3 410.6	0.0718	4.3%	-1.1%	-28.9%	25 036		12.9
<b>Суммы и средние*</b>		<b>29 976</b>		<b>1.8%</b>	<b>-7.6%</b>	<b>-25.9%</b>	<b>83 345</b>		<b>10.4</b>



		24.08.11		Изменение цен, %			Кап-ция, млн \$	P/S	P/E
		V, млн.р.	Цена закрытия	за день	за неделю	с 28/12/07			
<b>Металлы</b>									
35	ГМК Норникель	2 517.3	6476	2.0%	-3.3%	-9.6%	41 150	4.01	15.6
36	Северсталь	1 004.0	430.6	0.8%	-4.5%	-17.2%	14 464	1.05	
37	НЛМК	366.7	79.3	3.0%	-6.8%	-45.1%	15 842	1.88	12.5
38	ММК	131.7	17.288	-0.6%	-8.5%	-47.5%	6 439	0.82	25.1
39	ТМК	7.5	86.08	0.7%	-8.5%	-44.1%	2 690	0.48	25.6
40	ПолносЗолото	210.7	1760	-0.1%	1.9%	-8.8%	11 183	6.32	33.3
41	Полиметалл	44.2	612	-2.4%	9.5%	6.6%	8 147	8.71	32.3
<b>Суммы и средние*</b>		<b>4 282</b>		<b>1.2%</b>	<b>-2.9%</b>	<b>-18.3%</b>	<b>99 917</b>	<b>2.1</b>	<b>20.6</b>
<b>Телекомы</b>									
42	Ростелеком, ао	1 704.9	161.5	1.6%	2.2%	3.7%	3 923	1.87	67.6
43	Ростелеком, ап	42.9	86.4	1.1%	0.1%	8.0%	699		
44	МТС	170.6	214.87	1.6%	-2.3%	-17.3%	14 277	1.25	10.2
<b>Суммы и средние*</b>		<b>1 918</b>		<b>1.6%</b>	<b>-1.3%</b>	<b>-12.0%</b>	<b>18 899</b>	<b>1.4</b>	<b>13.0</b>
<b>Прочие</b>									
50	КАМАЗ	1.2	42.31	1.4%	-8.8%	-41.5%	997	0.41	
51	АВТОВАЗ	4.6	21.999	0.0%	-10.9%	-34.8%	1 018	0.22	8.8
52	СОЛЛЕРС	3.2	376	2.7%	-2.9%	-41.9%	430	0.23	
53	Аэрофлот	70.8	50.8	-0.4%	-12.1%	-36.5%	1 881	0.43	6.7
54	Уралкалий	1 019.9	267.1	2.3%	4.5%	21.5%	18 914	11.01	34.1
55	Распадская	44.4	127.01	1.5%	-8.6%	-40.9%	3 306	4.63	13.4
56	АКРОН	43.6	1284.1	3.8%	2.7%	13.0%	2 041	1.23	8.1
57	Магнит	57.4	3175.2	-3.4%	-6.1%	-22.2%	9 417	1.20	28.0
<b>Суммы и средние*</b>		<b>1 245</b>		<b>0.7%</b>	<b>-1.0%</b>	<b>-2.0%</b>	<b>38 004</b>	<b>1.5</b>	<b>21.3</b>
		<b>Объем торгов V</b>	<b>Средний V за месяц</b>						
<b>Суммы и средние**</b>		<b>59 456</b>	<b>68 809</b>	<b>1.5%</b>	<b>-3.2%</b>	<b>-13.7%</b>	<b>661 040</b>	<b>1.2</b>	<b>6.9</b>

\*Средние по секторам получены с учетом веса капитализации компании в секторе

\*\*Средние по рынку получены с учетом веса капитализации сектора в рынке

\*\*\* при расчете капитализации компании использовалось общее количество акций

**КАЛЕНДАРЬ ВАЖНЫХ ДЛЯ ФОНДОВОГО РЫНКА РФ СОБЫТИЙ**

Дата	Субъект	Событие
22.авг	Вымпелком	Собрание акционеров выберет новый Совет директоров компании
23.авг	Росстат	Иностранные инвестиции в экономику России в 1п 2011
24.авг	Газпром	Финансовые результаты по МСФО за 1 кв. 2011
24.авг	Магнит	Финансовые результаты по МСФО за 1П. 2011г.
25.авг	X5 Retail Group	Финансовые результаты по МСФО за 1П. 2011г.
26.авг	Северсталь	Финансовые результаты по МСФО за 2 кв. 2011
26.авг	Дикси	Операционные результаты за 7 мес. 2011 года
27.сен	Новорос МТП	Финансовые результаты по МСФО за 2 кв. 2011
29.авг	Еврозона	Европарламент планирует встречу с Трише, Реном и Юнкером
29.авг	РУСАЛ	Финансовые результаты по МСФО за 2кв. 2011г.
26-31 авг.	44-я сессия СИГРЭ	Conseil International des Grands Réseaux Electriques Международный Совет по большим энергетическим системам высокого напряжения проведет очередную сессию
30.сен	ЛУКОЙЛ	Финансовые результаты по МСФО за 2 кв. 2011
31.авг	Mail.ru	Результаты компании за 2 кв. 2011 года.
31.авг	М.Видео	Результаты за 1 полугодие 2010 года по МСФО
31.авг	О"кей	Результаты за 1 полугодие 2010 года по МСФО
31.авг	ОГК-2	Результаты за 1 полугодие 2010 года по МСФО
01.сен	Экспортные пошлины	Экспортные пошлины на нефть повысятся до \$444 за баррель против действовавших \$438
01.сен	Фармстандарт	Результаты за 1 полугодие 2010 года по МСФО
до 2.09.11	НЛМК	Финансовые результаты по US GAAP 1П 2011
02.сен	ТМК	Результаты за 1 полугодие 2010 года по МСФО
5-6 сент	Росстат	Инфляция за август
08.сен	<b>Банк Англии</b>	<b>Ставки</b>
08.сен	<b>ЕЦБ</b>	<b>Ставки</b>
09.сен	<b>ОПЕК</b>	<b>160 очередная конференция ОПЕК</b>
12.сен	Росинтер	Операционные результаты
14.сен	Черкизово	Финансовые результаты по US GAAP 1П 2011
14-17 сент.	Энергетика	14–17 сентября 2011 23-е заседание Комиссии по оперативно-технологической координации совместной работы энергосистем стран СНГ и Балтии
20.сен	<b>ФРС США</b>	<b>Плановое заседание FOMC ФРС США</b>
сент_2011	<b>Северный поток</b>	<b>Планируемый запуск первой очереди Северного потока</b>
27.сен	МНТП	Финансовые результаты по МСФО за 2кв. 2011г.
30.сен	Рынок мощности	Завершение приема ценовых заявок генкомпаний в конкурентном отборе мощности
25.окт	ТНК-ВР	Финансовая отчетность по US GAAP 3 кв. 2011г.

КАЛЕНДАРЬ ЗАПАДНОЙ СТАТИСТИКИ

время	Страна	Показатель	Период	Предыд.	Оценка
<b>Понедельник, 22 август</b>					
16:30	USA	Индекс деловой активности в обрабатывающей промышленности округа ФРБ Чикаго	июль	-0.46	-0.48
<b>Вторник, 23 август</b>					
13:00	EU	Индекс деловых ожиданий ZEW	август	-7	
18:00	USA	Составной индекс деловой активности в округе ФРБ Ричмонда	август	-1	18:00
18:00	USA	Продажи на первичном рынке жилья	июль	0.312 млн. м/м	0.31 млн. м/м
18:00	EU	Индекс доверия потребителей	август	-11.2	-12.4
<b>Среда, 24 август</b>					
00:30	USA	Запасы сырой нефти по данным API	За неделю		
13:00	EU	Заказы в промышленности	июнь	3.6 % м/м	0.5 % м/м
16:30	USA	Заказы на товары длительного пользования	июль	-1.9%	2%
18:30	USA	Запасы нефти по данным Министерства энергетики США			
<b>Четверг, 25 август</b>					
16:30	USA	Первичные заявки на пособие по безработице	За неделю	408000	405000
22:00	USA	Первый день симпозиума в Джексон-Холле			
<b>Пятница, 26 август</b>					
12:30	GBR	Валовой внутренний продукт (вторая оценка)	2 квартал	0.2 % к/к	0.2 % к/к
18:00	USA	Выступление главы ФРС США Бернанке			
20:25	EU	Выступление главы ЕЦБ			
21:55	USA	Мичиганский индекс доверия потребителей	август	54.9	56.3
22:00	USA	Второй день симпозиума в Джексон-Холле			

**КОНТАКТНАЯ ИНФОРМАЦИЯ**

<b>Аналитический отдел</b>		
Начальник отдела	Николай Подлевских	<a href="mailto:podlevskikh@zerich.com">podlevskikh@zerich.com</a>
Аналитик	Андрей Верников	<a href="mailto:vernikov@zerich.com">vernikov@zerich.com</a>
Аналитик	Душин Олег	<a href="mailto:dushin@zerich.com">dushin@zerich.com</a>
Аналитик	Виктор Марков	<a href="mailto:markov@zerich.com">markov@zerich.com</a>
<b>Отдел по связям с общественностью</b>		
Менеджер	Алина Федченко	<a href="mailto:fedchenko@zerich.com">fedchenko@zerich.com</a>
<b>Клиентский отдел</b>		
Сотрудник клиентского отдела	Востриков Иван	<a href="mailto:zaharov@zerich.com">zaharov@zerich.com</a>

**ИК ЦЕРИХ Кэпитал Менеджмент**

Тел. (495) 737-05-80. Факс: 737-64-94 Москва 119034 Всеволожский пер. д.2.