

**Российский фондовый рынок**

Индекс РТС во вторник вырос на 0,09% и составил 1579,91 пункта при обороте \$531,048, индекс ММВБ подрос на 0,01% и составил 1444,11 пункта.

**Динамика торгов**

❖ Рынок живем ожиданиями - в боковике

стр.2

**Прогноз**

❖ Нет конца сомнениям

стр.3

**Игровой момент**

❖ Продаем «Газпром»

стр.4

**Мировые рынки**

❖ Большое ралли

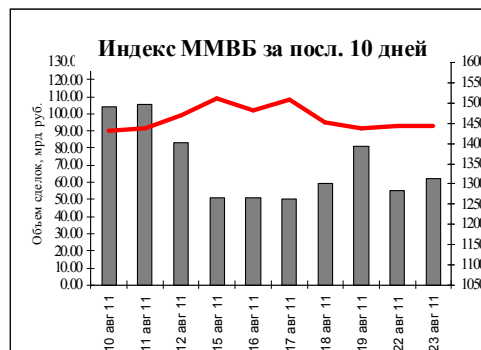
стр.5

**Зеркало рынка**

стр.6

**Календарь статистики**

стр.8



Мировые индексы			
	Значение	Изм. за день, %	Изм. с нач. года, %
RTS	1579.91	0.09	-10.63
RTS 2	1882.31	-0.13	-15.72
DJIA	11176.80	2.97	-4.27
NASDAQ	2345.38	0.00	-13.24
S&P 500	1162.35	3.43	-8.58
Dax 30	5544.63	0.22	-19.14
FTSE 100	5117.41	-1.24	-14.08
CAC 40	3094.50	-0.97	-20.46
Nikkei 225	8639.61	-1.07	-15.54

Цены на нефть, US\$ за баррель			
	Значение	Изм. за ден. %	Изм. с нач. года, %
Brent (окт.)	109.31	0.64	13.32
WTI (окт.)	85.44	3.68	-6.95

Официальный курс ЦБ, руб./\$ 28,95

Остатки на корр. счетах, млрд.руб. 726,7

Новости одной строкой: *Магнит- финансовые результаты по МСФО за III. 2011г.*

Наиболее ликвидные российские акции (ММВБ)					Торги ADR		
Эмитенты	Закрытие, руб.	Изменение за день, %	Изменение с начала года, %	Дневной объем сделок, млн. руб.	Эмитенты	Закрытие (на акцию), US\$	Изменение за день, %
Газпром	169.12	0.10	-12.6	11 500.6	Газпром	11,6	0
ЛУКОЙЛ	1672	2.74	-4.0	4 193.9	ЛУКОЙЛ	56,05	0,08
Роснефть	198	-1.15	-9.5	2 903.6	Сургутнефтегаз	8,09	3,8
Сургутнефтегаз	23.53	0.30	-27.0	823.0	Татнефть	32,1	1,9
Татнефть	154.51	0.75	3.9	287.5	Газпромнефть	20,78	0,67
Газпром нефть	120.08	-0.67	-6.2	74.9	Ростелеком	32,57	6,47
Сбербанк	77.44	-1.67	-25.7	27 140.1	ГМК Норникель	22,12	0
ВТБ	0.06882	-0.57	-31.9	2 870.1	Система	18,95	2,8
ГМК Норникель	6350	-2.05	-11.4	3 082.8	Северсталь	27,15	1,45
Северсталь	427	0.00	-17.9	1 766.4	НОВАТЭК	124,4	0,06
РусГидро	1.1657	-0.37	-29.3	605.3	ВТБ	4,72	0,78
ФСК	0.26741	-3.77	-27.5	783.8			

---

**ДИНАМИКА ТОРГОВ****Рынок живем ожиданиями - в боковике**

Обстановка на рынках продолжает оставаться зыбкой и неустойчивой. Сильная волатильность предыдущих торговых дней во вторник пошла на убыль. После небольшого утреннего гепа вверх рынок предпринял попытку роста. Однако эта попытка оказалась безуспешной. Индекс настроений немецкого института ZEW в августе рухнул до -37.6 в Германии и -40 в Еврозоне, июльские показатели были на уровне соответственно -15.1 и -7. Индекс оценки текущей ситуации в Германии обвалился с 90.6 до 53.5 – самое резкое месячное падение показателя за всю историю подсчета с 1991 года. Ситуация в Европе вызывает все большую тревогу. Проводимые последнее время ЕЦБ покупки облигаций нормализовали рынок бондов. По крайней мере обвала цен больше не происходит, но какой ценой это далось! За последнюю неделю Центробанк нарастил покупки облигаций проблемных стран Еврозоны в основном Италии и Испании ещё на 14.3 млрд. евро вдобавок к 22 млрд евро на предыдущей неделе. (прирост за 2 недели составил 36,3 млрд). Кстати, после выхода данных ZEW евро посыпалось вниз.

Свежие данные из Германии произвели сильное впечатление и на фондовые рынки Европы. У нас тоже обозначился ощутимый толчок вниз. Тем самым был закрыт утренний геп. В дальнейшем рынок впал в прострацию и колебался вблизи уровней закрытия предыдущего дня. К вечеру, однако, отрицательный настрой получил новый толчок. С открытием рынка США мы покатались вниз. Нервозности добавляли ожидания выхода данных по продажам новостроек. Данные вышли со снижением, но к счастью новых сильных провалов не зафиксировано.

Показателем нестабильности по прежнему выступает рост цен на золото. Цены на благородный металл с утра установили новые рекорды, которые с сегодняшнего дня находятся выше 1900 долларов за унцию. Цены на серебро тоже показали выразительный рост. (Правда в течение дня цены драгоценных металлов пошли в коррекцию). Высокие цены на благородные металлы служили драйвером для покупки акций Полиметалла, акции которого несмотря на общий негатив на рынке весь день оставались в положительной зоне. Акции Полиус Золото проявляли сдержанность, но и они тоже балансировали вблизи нулевых отметок.

К завершению торгов в хороший минус уходят акции Сбербанка. Банковский сектор Европы выглядел хуже рынка, неважно чувствовали себя банки на открытии рынка в США. Наш банковский сектор тоже снижался за компанию с мировыми банками. А снижение акций Сбербанка часто указывает рынку направление дальнейшего движения.

Хуже рынка чувствовал себя еще металлургический сектор. Там кроме существенного снижения цен акций Норильского Никеля наблюдались распродажи в акциях предприятий черной металлургии.

Событием недели несомненно станет банковская конференция ФРС в Джексон –Холл. Рынки тешат себя воспоминаниями как в 2010 году на такой же конференции Б.Бернанке намекнул на возможность проведения второй волны количественного смягчения. Ясно, что и от этой конференции рынки ожидают подобных намеков. По мере приближения окончания недели можно ожидать роста напряженности на рынке.

## ПРОГНОЗ

### Нет конца сомнениям

Российский рынок практически пропустил фазу оживления надежд у на QE3 американских инвесторов. Сильное ралли S&P 500 вторника (+3.43%) не стало сигналом для устойчивого роста, а открытие российской сессии в среду пришлось уже противофазу – ощутимый откат американских фьючерсов. Ситуация подпортил ночной даунгрейд рейтинга Японии агентством Moody's - на один пункт до AA3 с AA2 с прогнозом стабильный. В результате Япония не последовала за Wall-Street и упала на 1.07%. Европейское открытие также оказалось неустойчивым. Инвесторы ожидали падение индекса делового доверия в Германии в 12.00 (упал со 112.9 до 108.7, оценка 111), реагировали не продолжение споров вокруг помощи Греции, где ряд членов Евросоюза пробуют требовать от Афин дополнительного обеспечения под чрезвычайные кредиты. Лишь после выхода плохой новости от института IFO о деловом климате в Германии, индекс DAX стал прибавлять в плюсе. В условиях, когда от Бена Бернанке в эту пятницу ждут слова и действия в поддержку экономики, плохие новости выступают в поддержку этих надежд. Так, ускорение роста американских акций во вторник связано с падением индекса деловой активности Ричмонда и падением новых продаж домов. Сегодня в 16.30 выходят июльские заказы на товары длительного пользования, от доклада, правда, ждут сильные результаты +2%.

Российский рынок с утра в ускоренном режиме повторил динамику вторника, сообразуя свое поведение больше с американскими фьючерсами, чем с поведением акций в Европе. Похоже на то, что российские инвесторы больше опасаются разочарования от пятничного симпозиума в Джэксон-Холле, чем сами американцы, которые вчера переключались из казначейских облигаций и золота в акции. Действительно, нюансировку речей Бернанке россиянам понять сложнее, от председателя же ФРС, возможно, ждут пока лишь изъявление большей готовности к монетарной помощи экономике.

Среди внутренних новостей выделим сообщение о том, что внутрироссийские тарифы на газ в 2012 году должны вырасти быстрее инфляции - на 15%. Эта новость позволяет Газпрому вести себя лучше рынка. Также от газового монополиста ждут отчет за первый квартал 2011 по МСФО. Также отметим, что продолжающаяся интрига-заговор и сброс акций Bank of America оказывает давление на наши банковские акции. Продажи ВАС продолжаются, хотя у банка есть достаточно денежных средств и ему не требуется увеличение капитал. Давление на финансовый сектор ухудшает взгляды на цены приватизации 7.6% пакета в сентябре Сбербанка. Учитывая негативный настрой американского рынка, перенесем дневную поддержку ММВБ с 1425 на 1408. В среду ожидаем негативное открытие..

## ИГРОВОЙ МОМЕНТ

### Продаем «Газпром»

По итогам вчерашнего дня, индекс ММВБ показал маловыразительную динамику, закрывшись с повышением 0,012% (1444,11). Мой главный программный пункт остается прежним: я не хочу лгать, я не хочу мошенничать. «Пятая колонна» сеет панические настроения, используя в качестве «инструмента страха» понижение страновых рейтингов. Я советую не поддаваться панике – боковая динамика рынка по-прежнему актуальна. Действительно международное кредитно-рейтинговое агентство Moody's Investors Service понизило рейтинги государственных долговых обязательств Японии на одну ступень до уровня "Aa3", прогноз - "стабильный". Но, авторитет рейтинговых агентств сейчас сильно упал, к тому же не Япония сейчас занимает умы инвесторов, а Италия, Франция, Испания, Португалия... Рынок последовательно пробует на прочность «слабые звенья» Европы.

Ожидаем, что индекс ММВБ откроется с повышением 0,73%, динамика закрытия зависит от того насколько удачной выйдет статистика по товарам длительного пользования в США в 16.30. Если же взглянуть «незашоренным» взглядом на индекс РТС, то видно что в последнее дни он пытается закрепиться в районе 1570 где проходит уровень коррекции 61,8% к 11-и месячной волне роста с 25.05.10. Процесс идет тяжело, например, вчера Европа росла 1,5%, у нас на рынке по большинству ликвидных бумаг, возможно кроме «Лукойла» или «Уралкалия» шла откровенная «раздача» акций. Если бы 11.08.11 «фондовые пассажиры» с маргинальными тюками акций не попали под колеса фондового поезда, то индекс давно бы «посыпался» вниз. Сейчас он просто буксует на месте – помощник машинисты посыпит рельсы песочком и поезд поедет наверх. В сентябре цены будут выше, а в октябре будет катастрофа по Кукуевкой. Надеюсь, что инвесторы в этот поезд не сядут, а спекулянты вовремя спрыгнут.

Когда мы говорим о рынке, то тут недопустимы любые преувеличения и фальсификации. Не смотря на возможность скорого урегулирования ситуации в Ливии, военная премия из-за напряженности на Ближнем Востоке около \$10 сохраняется. В пятницу состоится выступление главы ФРС Б. Бернанке в котором могут быть озвучены намеки на запуск QE3 и теперь рынок ждет данное событие. Понижательный коридор \$100 - \$115 на графике нефти марки Brent по-прежнему актуален. Котировки нефти консолидируются у 200-х дневной ЕМА, и игра наверх может иметь хорошую перспективу в случае пробития отметки сопротивления \$110,5. Первая цель повышения – \$115.

Мои фавориты остаются прежними: «Ростелеком», «Роснефть», «Газпром нефть», «Уралкалий», акциям «Газпрома», купленные 11.08.11, я решил сказать «до свиданья» (благо прибыль есть). Динамика акций «Газпрома» навивает грустные мысли – возможно когда индекс РТС пробьет технические сопротивления 1640 и 1670 пунктов или цены на газ на свободном рынке начнут расти, ситуация изменится в лучшую сторону, но прока все довольно «тускло».

Удачи в делах!

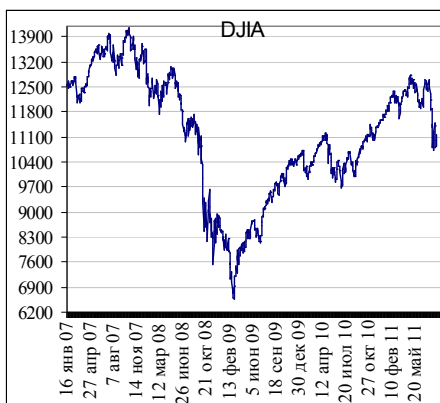
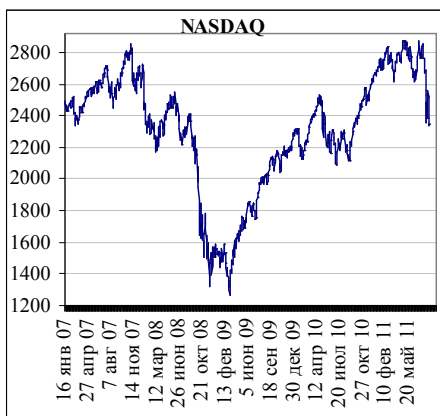
Мировые индексы			
Индекс	Закрытие	% за	% с начала
		день	года
DJIA	11176.80	2.97	-4.27
NASDAQ	2345.38	0.00	-13.24
S&P 500	1162.35	3.43	-8.58
Dax 30	5544.63	0.22	-19.14
FTSE 100	5117.41	-1.24	-14.08
CAC 40	3094.50	-0.97	-20.46
Nikkei 225	8639.61	-1.07	-15.54
Hang Seng	19593.80	-1.18	-15.07
Bovespa	53786.60	2.57	-21.99

## МИРОВЫЕ РЫНКИ

### Большое ралли

Второй день во вторник инвесторы собирались идти вверх на ожиданиях вокруг симпозиума ФРС в Джексон холле в конце этой недели. От Бернанке ждугт ободряющие слова в плане запуска QE3. Вера эта носит отчасти иррациональный характер, в понедельник уже попытка роста была стиснута справедливыми сомнениями в желаемой агрессивности Бернанке в деле нового раунда покупок ценных бумаг ФРС. Похоже, что кроме как исторической годовщины объявления о QE2, ничего более серьезного за ожиданиями QE3 инвесторов не стоит. Правда, доходность американских облигаций так низка, что дальше их покупать неинтересно и инвесторы присматриваются к акциям. Во вторник утром как раз вышли данные из Китая о росте предварительного индекса деловой активности HSBS с 49.3 до 49.8, что опять дало извинение для роста акций. Но в Европе днем выходили не очень хорошие данные, которые умерили страсти. Упали в 12.00 индексы деловой активности в сфере услуг и промышленности. Упал в 13.00 индекс инвесторского доверия ZEW в Германии с -15.1 до -37.6 (оценка -26). И европейские рынки сразу после полудня стали терять пар. Американские фьючерсы также снизили свои позитивные значения, а вчерашний лузер (-7.9%) Bank of America опять покатылся вниз (-2% в предторгах, -1.87% в итоге, хотя аналитики утверждают, что ему не нужно наращивать капитал.). В 18.00 вышли новые продажи домов (оценка 313), они упали до 298. Упал и индекс деловой активности Ричмонда.

Американский рынок раллировал после нашего закрытия. Вечером Moody's понизил рейтинг Японии на один пункт до AA3 с AA2 с прогнозом стабильный, что несколько понижало акции японских банков



23.08.11. Бразилия выросла на 2.57% ..... S&P 500 вырос во вторник на 3.43%, вырос в понедельник 0.03%, (1162.35 закр). S&P 500 FINANCIAL SECTOR INDEX вырос 3.246%, s&p 500 energy sector index (нефтегазовый) вырос на 4.579%, S&P 500 TELECOM SERV IDX вырос на 2.642%. S&P 500 MATERIALS INDEX (сырьевой - горная добыча) вырос на 3.425%, S&P 500 Industrials Sector Index (промышленность, вкл. сталеваров) вырос 3.531%

Октябрьская нефть (WTI) выросла на 1.21%, выросла 22.08 на 2.44%, упала 19.08 на 0.12%, (\$85.44).. Нефть выросла на ожиданиях падения запасов бензина, улучшении индекса деловой активности в Китае и ожиданиях, что восстановление нефтедобычи в Ливии продлится дольше (до 2012г.), чем ожидалось. Нефть вечером толкала вверх ожидания QE3 от ФРС и рост акций. Сегодня нефть чуть прирастает.

Сентябрьские Фьючерсы S&P 500 в США Фьючерсы увеличили отставание от спота по сравнению с 5 последними сессиями. Фьючерсы S&P сегодня ночью в негативе

Япония сегодня упала на 1.07% в. Китай сегодня упал 0.39%

Европа. FTSE открывалась позитивно. Лондон вырос во вторник на 0.67%, вырос в понедельник на 1.08%

**ЗЕРКАЛО РЫНКА**

Результаты торгов на ММВБ		23.08.11		Изменение цен, %			Кап-ция., млн \$	P/S	P/E
		V, млн.р.	Цена закрытия	за день	за неделю	с 30/12/10			
<b>Нефтегазовый сектор</b>									
1	Газпром	11 500.6	169.12	0.1%	-1.2%	-12.6%	133 455	1.11	4.1
2	ЛУКОЙЛ	4 193.9	1672	2.8%	2.7%	-4.0%	47 405	0.45	5.2
3	Роснефть	2 903.6	198	-1.1%	-4.3%	-9.5%	69 948	1.10	6.6
4	Сургутнефтегаз, ао	823.0	23.53	0.3%	0.8%	-27.0%	28 021	1.67	2.2
5	Сургутнефтегаз, ап	184.3	13.26	0.8%	0.0%	-15.7%	3 404		
6	Татнефть, ао	287.5	154.51	0.8%	-2.8%	3.9%	11 221	0.72	7.2
7	Татнефть, ап	22.3	84.89	-0.2%	-1.9%	-2.0%	417		
8	Газпром нефть	74.9	120.08	-0.7%	-5.2%	-6.2%	18 978	0.57	6.0
9	Новатэк	291.7	349.46	-1.3%	-3.3%	4.6%	35 369	9.07	26.2
10	Транснефть, ап***	525.1	35000	-1.4%	-7.1%	-7.4%	1 814	0.12	0.5
<b>Суммы и средние*</b>		<b>20 807</b>		<b>0.1%</b>	<b>-1.6%</b>	<b>-9.4%</b>	<b>350 033</b>	<b>0.9</b>	<b>4.7</b>
<b>Энергетика</b>									
11	РусГидро	605.3	1.1657	-0.4%	-3.4%	-29.3%	10 479	0.75	27.7
12	ФСК	783.8	0.26741	-3.6%	-6.9%	-27.5%	11 195	2.97	17.7
13	ИнтерРАО	146.4	0.032047	0.1%	0.3%	-33.4%	10 379	3.85	28.1
14	РАО ЕЭС Востока	5.6	0.30556	0.5%	-0.1%	-24.5%	418	0.11	2.9
15	ОГК-1	58.4	0.7689	1.3%	8.3%	-36.9%	1 678	0.89	14.4
16	ОГК-2	37.8	1.1879	1.3%	2.2%	-33.8%	1 296	0.81	17.8
17	ОГК-3	5.4	1.117	-0.7%	-1.1%	-35.6%	1 768	1.41	
18	ОГК-4	33.2	2.2468	3.8%	-0.6%	-24.2%	4 720	2.82	13.8
19	ОГК-5	69.2	2.1	4.2%	-1.9%	-25.8%	2 476	1.41	20.1
20	ОГК-6	37.9	0.976	-1.8%	-5.2%	-32.2%	1 050	0.65	14.3
21	ТГК-1	30.0	0.01045	-1.3%	-5.8%	-51.4%	1 343	0.75	5.6
22	ТГК-2	1.7	0.004139	-0.9%	-0.3%	-50.7%	201	0.19	
23	ТГК-5	0.7	0.0085	-5.0%	-3.4%	-53.8%	349	0.46	13.2
24	Мосэнерго	36.4	2.1281	1.8%	2.1%	-33.9%	2 820	0.58	9.8
25	МОЭСК	7.6	1.54	0.7%	8.0%	-7.4%	2 500	0.67	4.4
26	МосТСК	0.1	0.585	-0.8%	-1.7%	-20.5%	765	0.83	8.1
27	Холдинг МРСК, ао	333.9	2.76	1.7%	-2.8%	-48.7%	3 953	0.21	5.4
28	Холдинг МРСК, ап	0.6	1.9683	-0.6%	-3.6%	-42.9%	136		
29	МРСК Центра	12.5	0.8452	-4.9%	-0.1%	-35.2%	3 175	1.57	18.8
30	МРСК СЗ	0.2	0.10472	-4.8%	0.7%	-54.1%	334	0.35	
31	ИркЭнерго	0.9	22.25	0.2%	5.5%	-16.0%	3 535	1.66	8.1
<b>Суммы и средние*</b>		<b>2 207</b>		<b>-0.3%</b>	<b>-1.3%</b>	<b>-30.4%</b>	<b>64 571</b>	<b>0.9</b>	<b>13.4</b>
<b>Банки</b>									
32	Сбербанк	27 140.1	77.44	-1.6%	-10.4%	-25.7%	55 723		9.2
33	Сбербанк ап	1 337.4	66.24	-1.1%	-7.4%	-11.8%	2 208		
34	ВТБ	2 870.1	0.06882	-0.6%	-4.0%	-31.9%	23 996		12.4
<b>Суммы и средние*</b>		<b>31 348</b>		<b>-1.3%</b>	<b>-8.5%</b>	<b>-27.1%</b>	<b>81 928</b>		<b>10.2</b>

		23.08.11		Изменение цен, %			Кап-ция, млн \$	P/S	P/E
		V, млн.р.	Цена закрытия	за день	за неделю	с 28/12/07			
<b>Металлы</b>									
35	ГМК Норникель	3 082.8	6350	-2.0%	-4.3%	-11.4%	40 350	3.93	15.3
36	Северсталь	1 766.4	427	0.0%	-1.5%	-17.9%	14 343	1.04	
37	НЛМК	445.4	77	-1.8%	-5.2%	-46.7%	15 383	1.82	12.1
38	ММК	130.2	17.384	-1.5%	-2.9%	-47.2%	6 475	0.83	25.2
39	ТМК	25.0	85.5	-3.9%	-6.6%	-44.4%	2 672	0.47	25.4
40	ПолносЗолото	121.5	1761.6	-0.1%	3.0%	-8.7%	11 194	6.33	33.3
41	Полиметалл	227.5	627	2.6%	11.8%	9.2%	8 347	8.92	33.1
<b>Суммы и средние*</b>		<b>5 799</b>		<b>-1.1%</b>	<b>-1.8%</b>	<b>-19.0%</b>	<b>98 763</b>	<b>2.0</b>	<b>20.4</b>
<b>Телекомы</b>									
42	Ростелеком, ао	1 524.1	159.01	0.9%	2.5%	2.1%	3 862	1.84	66.5
43	Ростелеком, ап	170.3	85.5	-0.1%	0.0%	6.9%	692		
44	МТС	112.5	211.5	-0.4%	-2.7%	-18.6%	14 053	1.23	10.1
<b>Суммы и средние*</b>		<b>1 807</b>		<b>-0.1%</b>	<b>-1.5%</b>	<b>-13.4%</b>	<b>18 607</b>	<b>1.4</b>	<b>12.8</b>
<b>Прочие</b>									
50	КАМАЗ	2.0	41.72	-1.6%	-8.3%	-42.3%	984	0.40	
51	АВТОВАЗ	9.5	22	-0.5%	-8.7%	-34.8%	1 018	0.22	8.8
52	СОЛЛЕРС	3.9	366	0.4%	-4.5%	-43.4%	418	0.23	
53	Аэрофлот	114.9	51	-1.7%	-10.4%	-36.2%	1 888	0.43	6.7
54	Уралкалий	899.7	261.09	3.2%	2.4%	18.7%	18 489	10.76	33.3
55	Распадская	94.7	125.19	0.8%	-8.6%	-41.8%	3 258	4.57	13.2
56	АКРОН	26.8	1237.4	2.5%	0.2%	8.9%	1 967	1.19	7.8
57	Магнит	74.6	3286.6	0.2%	0.5%	-19.4%	9 748	1.24	28.9
<b>Суммы и средние*</b>		<b>1 226</b>		<b>1.7%</b>	<b>-0.4%</b>	<b>-3.3%</b>	<b>37 769</b>	<b>1.5</b>	<b>21.1</b>
		<b>Объем торгов V</b>	<b>Средний V за месяц</b>						
<b>Суммы и средние**</b>		<b>63 194</b>	<b>67 447</b>	<b>-0.2%</b>	<b>-2.4%</b>	<b>-14.9%</b>	<b>651 670</b>	<b>1.2</b>	<b>6.8</b>

\*Средние по секторам получены с учетом веса капитализации компании в секторе

\*\*Средние по рынку получены с учетом веса капитализации сектора в рынке

\*\*\* при расчете капитализации компании использовалось общее количество акций

**КАЛЕНДАРЬ ВАЖНЫХ ДЛЯ ФОНДОВОГО РЫНКА РФ СОБЫТИЙ**

Дата	Субъект	Событие
22.авг	Вымпелком	Собрание акционеров выберет новый Совет директоров компании
23.авг	Росстат	Иностранные инвестиции в экономику России в 1п 2011
24.авг	Газпром	Финансовые результаты по МСФО за 1 кв. 2011
24.авг	Магнит	Финансовые результаты по МСФО за 1П. 2011г.
25.авг	X5 Retail Group	Финансовые результаты по МСФО за 1П. 2011г.
26.авг	Северсталь	Финансовые результаты по МСФО за 2 кв. 2011
26.авг	Дикси	Операционные результаты за 7 мес. 2011 года
27.сен	Новорос МТП	Финансовые результаты по МСФО за 2 кв. 2011
29.авг	Еврозона	Европарламент планирует встречу с Трише, Реном и Юнкером
29.авг	РУСАЛ	Финансовые результаты по МСФО за 2кв. 2011г.
26-31 авг.	44-я сессия СИГРЭ	Conseil International des Grands Réseaux Electriques Международный Совет по большим энергетическим системам высокого напряжения проведет очередную сессию
30.сен	ЛУКОЙЛ	Финансовые результаты по МСФО за 2 кв. 2011
31.авг	Mail.ru	Результаты компании за 2 кв. 2011 года.
31.авг	М.Видео	Результаты за 1 полугодие 2010 года по МСФО
31.авг	О"кей	Результаты за 1 полугодие 2010 года по МСФО
31.авг	ОГК-2	Результаты за 1 полугодие 2010 года по МСФО
01.сен	Экспортные пошлины	Экспортные пошлины на нефть повысятся до \$444 за баррель против действовавших \$438
01.сен	Фармстандарт	Результаты за 1 полугодие 2010 года по МСФО
до 2.09.11	НЛМК	Финансовые результаты по US GAAP 1П 2011
02.сен	ТМК	Результаты за 1 полугодие 2010 года по МСФО
5-6 сент	Росстат	Инфляция за август
08.сен	<b>Банк Англии</b>	<b>Ставки</b>
08.сен	<b>ЕЦБ</b>	<b>Ставки</b>
09.сен	<b>ОПЕК</b>	<b>160 очередная конференция ОПЕК</b>
12.сен	Росинтер	Операционные результаты
14.сен	Черкизово	Финансовые результаты по US GAAP 1П 2011
14-17 сент.	Энергетика	14–17 сентября 2011 23-е заседание Комиссии по оперативно-технологической координации совместной работы энергосистем стран СНГ и Балтии
20.сен	<b>ФРС США</b>	<b>Плановое заседание FOMC ФРС США</b>
сент_2011	<b>Северный поток</b>	<b>Планируемый запуск первой очереди Северного потока</b>
27.сен	МНТП	Финансовые результаты по МСФО за 2кв. 2011г.
30.сен	Рынок мощности	Завершение приема ценовых заявок генкомпаний в конкурентном отборе мощности
25.окт	ТНК-ВР	Финансовая отчетность по US GAAP 3 кв. 2011г.



КАЛЕНДАРЬ ЗАПАДНОЙ СТАТИСТИКИ

время	Страна	Показатель	Период	Предыд.	Оценка
<b>Понедельник, 22 август</b>					
16:30	USA	Индекс деловой активности в обрабатывающей промышленности округа ФРБ Чикаго	июль	-0.46	-0.48
<b>Вторник, 23 август</b>					
13:00	EU	Индекс деловых ожиданий ZEW	август	-7	
18:00	USA	Составной индекс деловой активности в округе ФРБ Ричмонда	август	-1	18:00
18:00	USA	Продажи на первичном рынке жилья	июль	0.312 млн. м/м	0.31 млн. м/м
18:00	EU	Индекс доверия потребителей	август	-11.2	-12.4
<b>Среда, 24 август</b>					
00:30	USA	Запасы сырой нефти по данным API	За неделю		
13:00	EU	Заказы в промышленности	июнь	3.6 % м/м	0.5 % м/м
16:30	USA	Заказы на товары длительного пользования	июль	-1.9%	2%
18:30	USA	Запасы нефти по данным Министерства энергетики США			
<b>Четверг, 25 август</b>					
16:30	USA	Первичные заявки на пособие по безработице	За неделю	408000	405000
22:00	USA	Первый день симпозиума в Джексон-Холле			
<b>Пятница, 26 август</b>					
12:30	GBR	Валовой внутренний продукт (вторая оценка)	2 квартал	0.2 % к/к	0.2 % к/к
18:00	USA	Выступление главы ФРС США Бернанке			
20:25	EU	Выступление главы ЕЦБ			
21:55	USA	Мичиганский индекс доверия потребителей	август	54.9	56.3
22:00	USA	Второй день симпозиума в Джексон-Холле			

**КОНТАКТНАЯ ИНФОРМАЦИЯ**

<b>Аналитический отдел</b>		
Начальник отдела	Николай Подлевских	<a href="mailto:podlevskikh@zerich.com">podlevskikh@zerich.com</a>
Аналитик	Андрей Верников	<a href="mailto:vernikov@zerich.com">vernikov@zerich.com</a>
Аналитик	Душин Олег	<a href="mailto:dushin@zerich.com">dushin@zerich.com</a>
Аналитик	Виктор Марков	<a href="mailto:markov@zerich.com">markov@zerich.com</a>
<b>Отдел по связям с общественностью</b>		
Менеджер	Алина Федченко	<a href="mailto:fedchenko@zerich.com">fedchenko@zerich.com</a>
<b>Клиентский отдел</b>		
Сотрудник клиентского отдела	Востриков Иван	<a href="mailto:zaharov@zerich.com">zaharov@zerich.com</a>

**ИК ЦЕРИХ Кэпитал Менеджмент**

Тел. (495) 737-05-80. Факс: 737-64-94 Москва 119034 Всеволожский пер. д.2.