

Российский фондовый рынок

Индекс РТС во вторник упал на 2,87% и составил 1610,22 пункта при обороте \$510,954, индекс ММВБ упал на 0,13% и составил 1497,81 пункта.

Динамика торгов

❖ Бурный подскок после исторического обвала *стр.2*

Прогноз

❖ Рефлексию на тему ФРС *стр.4*

Игровой момент

❖ Рост «из-под палки» не радует *стр.5*

Сырьевые рынки

❖ Под влиянием рейтинга США *стр.6*

Мировые рынки

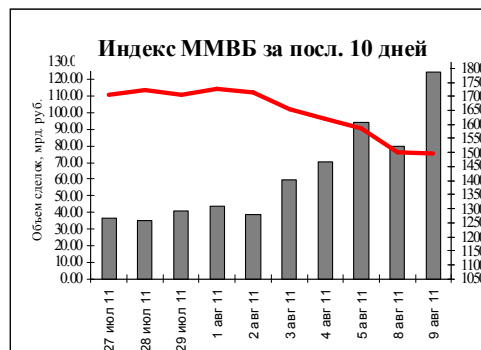
❖ Слова ФРС побудили к покупкам *стр.7*

Зеркало рынка

стр.8

Календарь статистики

стр.10



	Значение	Изм. за день, %	Изм. с нач. года, %
RTS	1610.22	-2.87	-8.91
RTS 2	1861.07	-6.42	-16.67
DJIA	11239.80	3.98	-3.73
NASDAQ	2482.52	5.29	-8.16
S&P 500	1172.53	4.74	-7.78
Dax 30	5986.62	3.12	-12.69
FTSE 100	5175.19	4.87	-13.11
CAC 40	3166.34	2.63	-18.62
Nikkei 225	9038.74	1.05	-11.64

	Значение	Изм. за ден. %	Изм. с нач. года, %
Brent (сен.)	102.57	-1.13	7.62
WTI (сен.)	79.3	-2.47	-15.23

Официальный курс ЦБ, руб./\$ 29,30

Остатки на корр. счетах, млрд.руб. 642,8

Новости одной строкой: *Магнит - операционные результаты за 7 мес. 2011 года.*

Наиболее ликвидные российские акции (ММВБ)					Торги ADR		
Эмитенты	Закрытие, руб.	Изменение за день, %	Изменение с начала года, %	Дневной объем сделок, млн. руб.	Эмитенты	Закрытие (на акцию), US\$	Изменение за день, %
Газпром	167.01	-1.73	-13.7	30 148.9	Газпром	11,2	-4,2
ЛУКОЙЛ	1673.9	0.29	-3.9	8 461.8	ЛУКОЙЛ	56,4	-1,39
Роснефть	208.13	0.30	-4.9	6 301.1	Сургутнефтегаз	7,98	-5,8
Сургутнефтегаз	23.7	-4.64	-26.5	1 987.8	Татнефть	31,9	-3,2
Татнефть	158.03	-1.39	6.3	637.5	Газпромнефть	20,09	-0,98
Газпром нефть	118.5	1.10	-7.4	173.4	Ростелеком	32,8	2,53
Сбербанк	91.36	1.75	-12.3	41 252.4	ГМК Норникель	22	4,59
ВТБ	0.07705	-0.06	-23.7	6 260.7	Система	18,6	-5,4
ГМК Норникель	6516	-3.08	-9.1	7 275.5	Северсталь	29,7	1,22
Северсталь	438.7	4.92	-15.6	2 665.1	НОВАТЭК	128,2	-1,22
РусГидро	1.2135	-3.62	-26.4	1 630.3	ВТБ	5,15	2,7
ФСК	0.2988	-2.07	-19.0	1 709.9			

ДИНАМИКА ТОРГОВ**Бурный подскок после истерического обвала**

Продолжавшееся весь понедельник обвальное падение рынка завершилось достойным апофеозом в США. Там снижение индексов за день было от 5,5 до 7%. Кроме резкого снижения фондового рынка за океаном минорное настроение перед открытием вторника создавалось и сильно снизившимися ценами на нефть. За баррель европейской нефти марки Brent утром давали менее ста долларов. Цены американской нефти марки WTI приближались к 76 долларам за баррель. В этих условиях во вторник было предпринято отрицательное открытие рынка.

Негатива добавили данные из Китая. Там розничные продажи увеличились в июле на 17,2% г/г, при этом аналитики в среднем ожидали замедления темпов роста показателя с 17,7% месяцем ранее до 17,6%. Промышленное производство в июле выросло также меньше ожиданий - на 14% г/г после роста на 15,1% месяцем ранее. Из Кореи пришло известие, что там на 3 месяца запретили короткие продажи. Это тоже способствовало раскручиванию негатива (по схеме: раз принимаются столь экстраординарные меры, значит ситуация руководством оценивается как действительно из ряда вон. Продавай...).

На таком внешнем фоне рынок открылся с существенным отрицательным гэпом, который после открытия пытались закрывать натужным ростом. Однако попытки оказались неудачными. Небольшое утреннее подрастание было остановлено негативным открытием европейских рынков и последующими провальными данными из Великобритании. Во вторник выяснилось, что промышленное производство в июне не выросло к предыдущему месяцу, а по сравнению с соответствующим периодом 2010 года и вовсе было показано снижение. Существенно (с 8,5 до 8,9 млрд.) возросло отрицательное сальдо торгового баланса.

Рынки новой волной покатались вниз. К середине дня потери цен к предыдущему закрытию по многим ликвидным бумагам подходили к десятипроцентному рубежу и даже превышали его. Индекс ММВБ терял более 7%. Снижение индекса РТС за счет нового резкого ослабления рубля выглядело еще более впечатляюще. Индекс РТС лишь 10 пунктов не долетел до отметки в 1500 пунктов. Со середины дня постепенно покупки стали перевешивать и к концу дня идеи роста полностью завладели умами участников рынка. По итогам дня индекс ММВБ пришел практически на уровень закрытия предыдущего дня, нарисовав убедительный «молоток» - классическую разворотную фигуру для начала роста.

Естественно, что в такой бурный день итоговая динамика цен оказалась существенно разной для разных акций. Так, акции Сбербанка закрылись почти с двухпроцентным ростом, а акции Газпрома остались в отрицательной зоне почти с двухпроцентным снижением. Акции Норильского Никеля на ММВБ исключены из Котировального списка А1 и включены в Котировальный список А2. С понижением статуса бумаги можно связать сдержанность ее цен на отскоке. Акции компании по итогам дня остались в существенном минусе (-3%).

На торгах за океаном день торговая сессия была тоже достаточно бурной, но закончилось все хорошим ростом. Комитет по открытым рынкам ФРС США после своего заседания не огласил планов на новую волну финансового смягчения QE3. Оценки экономики в пресс-релизе помрачнели. Об угрозе инфляции заявляют смягченным тоном. Содержательным моментом стало заявление о том, что ставки будут исключительно низкими до середины 2013 года. По-существу ФРС решила ограничиться имитацией нового послабления. (От планов до середины 13 года легко можно отказаться). После существенного снижения рынок в США показал хороший рост. На закрытии было показано увеличение индексов на 4-5%. По крайней мере, краткосрочно на рынке закрепляется оптимизм. Скорей всего это состояние продержится очень недолго. Поэтому подскок, который будет развиваться в ближайшие дни будет использован для более основательных продаж.

ПРОГНОЗ**Рефлексию на тему ФРС**

Российский рынок отскочил на открытии в среду, следуя за уверенным ралли американских индексов во вторник. Однако неуверенное поведение американских фьючерсов (сегодня) побудили инвесторов активно фиксировать утренний рост, индекс ММВБ опустился снова ниже 1500, оставаясь всю сессию в состоянии относительной перепроданности.. Хотя ФРС не дало никаких намеков на развертывание новой программы монетарного стимулирования QE3, сильная перепроданность американских акций позволило инвесторам воспринять изменения во фразеологии стейтмента комитета по открытым рынкам довольно позитивно. После краткого периода продаж по выходу стейтмента сигнал для роста акций дало падение доходностей казначейских облигаций. Рост бондов был расценен как “обещание” запуска программы покупки ценных бумаг ФРС в конце августа. Действительно, обещание ФРС сохранить ставки ультранизкими до середины 2013 года можно воспринимать как первый шаг к объявлению программы стимулирования экономики, восстановление которой оказалось хуже ожиданий Бернанке. Вместе с тем отметим, что наличие в комитете по открытым рынкам 3 оппонентов (7 голосов “за”) решению о конкретизации даты периода низких ставок говорит о том, что вопрос о запуске QE3 не является ещё “well-made”. В этих условиях отскок американского рынка может восприниматься как технический, который вчера вывел его из состояния относительной перепроданности.

Гигантские колебания российского рынка во вторник задали новое пространство для игры, в котором еще предстоит подтвердить точки опоры для нового роста. Индекс ММВБ показал вчера возможное дно на 1386, но страх даунтренда остается ещё велик. Так что наш рынок пока не сумел разгрузить свою относительную перепроданность, поскольку американские инвесторы сегодня впали в состояние рефлексии на тему - успокоил ли их вчера Бернанке, или показал свою беспомощность. Среди российских новостей отметим, что менеджмент Норникеля объявил о переводе акций на ММВБ из котировального списка А в список А второго уровня, а в РТС — из списка Б в список А второго уровня. Данное действие менеджмента, являющееся следствием скорее всего тлеющего конфликта основных акционеров, чревато выводом бумаг ГМК из портфелей пенсионных фондов, что оказывает давление на акцию.

ИГРОВОЙ МОМЕНТ

Рост «из-под палки» не радует

Федеральная резервная система (ФРС) США приняла решение сохранить ключевую учетную ставку в диапазоне 0-0,25% годовых. Низкие ставки будут сохраняться «как минимум до середины 2013». Поскольку фондовые рынки находились в перепроданном состоянии, инвесторам было достаточно и такого... небольшого позитива, чтобы ситуация на мировых биржах оздоровилась. Против наших ожиданий про новую программу количественного смягчения не было сказано ни слова.

Сегодня ожидаем открытия рынка с повышением 1,5%-2%. Технический отскок вверх после лавинообразного падения назрел – нефтяным ценам (brent) сложно преодолеть вниз (с наскока) психологическую отметку 100 долларов за баррель. На этом уровне проходит нижняя граница понижающегося канала.

Спекулятивно советую держать в портфеле акции «Газпром нефти», «Роснефти», «Уралкалия». Это чисто спекулятивная покупка – после того как на прошлой неделе индекс ММВБ пробил вниз повышающейся тренд, начавшейся еще в 2009 году, долгосрочные инвестиции потеряли актуальность. Во второй декаде августа цены на акции будут выше чем в конце первой декады, но если раньше мы надеялись на формирование осеннего повышательного тренда, по аналогии с прошлым годом, то сейчас в этом сценарии появились огромные сомнения. Если бы индексу ММВБ удалось в течение недели закрепиться выше отметки 1650 пунктов, то «быки» вновь перехватили инициативу. Уже сейчас понятно, что закрепиться не удастся. Участники рынка перегружены длинными маргинальными позициями, особенно по наиболее ликвидным акциям, а денежных ресурсов не хватает.

Торги на биржах в Азии идут с повышением, но и тут картина не очень радостная. К примеру, индекс Shanghai Composite (Китай) на данный момент торгуется с повышением 1,87%. В понедельник он пробил вниз важный технический уровень 2600 и теперь будет вновь расти к нему «из-под палки». Рост из-под палки «перепроданности» не радует.

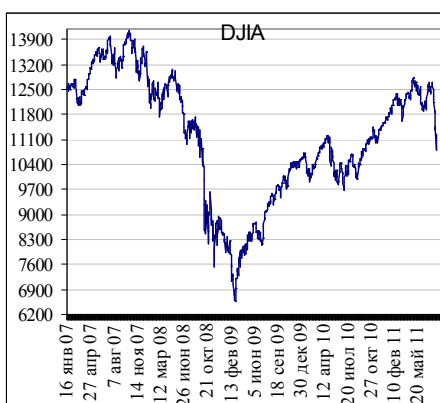
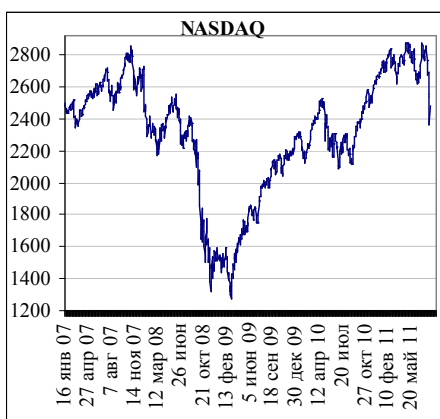
Любое повышение индекса воспринимается, как хорошая возможность закрыть длинные позиции, поскольку оттестировав снизу уровень 2600, индекс двинется вниз в район нижней границы конверта 2300.

Мировые индексы			
Индекс	Закрытие	% за	% с начала
		день	года
DJIA	11239.80	3.98	-3.73
NASDAQ	2482.52	5.29	-8.16
S&P 500	1172.53	4.74	-7.78
Dax 30	5986.62	3.12	-12.69
FTSE 100	5175.19	4.87	-13.11
CAC 40	3166.34	2.63	-18.62
Nikkei 225	9038.74	1.05	-11.64
Hang Seng	19783.70	1.58	-14.25
Bovespa	51150.90	5.10	-25.82

МИРОВЫЕ РЫНКИ

Слова ФРС побудили к покупкам

Относительная перепроданность американских индексов вчера достигала рекордных размеров, и в этих условиях рынок готовился к отскоку. Единственное событие вчера – это заседание ФРС. Поэтому технический момент роста сегодня сочетался с ожиданиями на намеки относительно запуска программы QE3. Основные ожидания по запуску этой программы относятся к концу августа (26 авг), но ввиду теперешней нервной ситуации на рынках сегодня могли прозвучать какие-то слова, которые, по-видимому, должны предварять выбор регуляторами средств, которые запустит ФРС. Необходимости поддерживать хромающую экономику США стала в июле почти очевидной. В 16.30 вторника вышли данные по производительности труда. Во втором квартале она снизилась на -0.3% (оценка -0.9%), в первом квартале произошла понижительная ревизия с +1.8% до -0.6%. Как показывает статистика, издержки по труду в первом полугодии росли быстрее производства. Европейские рынки сегодня внутри дня вторника глубоко проседали, но ближе к американской сессии негатив нивелировался. Ту же самую динамику показали во вторник и нефтяные цены.



Мировые рынки были еще вчера заметно перепроданы, особенно американские индексы, поэтому в среду мы ожидали позитивное открытие, хотя, конечно, элемент разочарования от стейтмента ФРС был не исключен. Тем не менее впервые ФРС указал, что будет держать ставки ультранизкими до середины 2013 года. Это взбудрило инвесторов, хотя 3 члена ФРС выступили против этого решения, настаивая на неопределенном продолженном сроке, как было ранее. 3 диссидента в команде ФРС – этого не было с ноября 1992 года! В стейтменте сказано о более замедленном восстановлении экономики, чем говорилось на прошлых митингах ФРС. И это продолжает давать надежду на запуск программы QE3 ФРС.

09.08.11. Бразилия выросла на 5.1% S&P 500 вырос во вторник на 4.74%, упал в понедельник 6.66%, (1172.53 закр). S&P 500 FINANCIAL SECTOR INDEX вырос 8.207%, s&p 500 energy sector index (нефтегазовый) вырос на 4.628%, S&P 500 TELECOM SERV IDX вырос на 4.362%. S&P 500 MATERIALS INDEX (сырьевой - горная добыча) вырос на 5.909%, S&P 500 Industrials Sector Index (промышленность, вкл. сталеваров) вырос 4.61%

Сентябрьская нефть (WTI) упала 09.08 на 2.47%, упала 08.08 на 6.41% (\$86.88).. И сегодня нефть растет на ожиданиях роста спроса за счет действий ФРС и падения запасов горючего по данным API.

Сентябрьские Фьючерсы S&P 500 в США. Отставание фьючерса от спота сократилось до минимальной. Фьючерсы S&P сегодня ночью в негативе

Япония сегодня выросла на 1.05%. Китай сегодня растет +2.7%

Европа. FTSE открывается позитивно. Лондон вырос во вторник на 1.89%, упал в понедельник на 3.39%

ЗЕРКАЛО РЫНКА

Результаты торгов на ММВБ		09.08.11		Изменение цен, %			Кап-ция., млн \$	P/S	P/E
		V, млн.р.	Цена закрытия	за день	за неделю	с 30/12/10			
Нефтегазовый сектор									
1	Газпром	30 148.9	167.01	-1.7%	-16.7%	-13.7%	131 790	1.10	4.1
2	ЛУКОЙЛ	8 461.8	1673.9	0.3%	-8.8%	-3.9%	47 459	0.45	5.2
3	Роснефть	6 301.1	208.13	0.3%	-12.0%	-4.9%	73 527	1.15	7.0
4	Сургутнефтегаз, ао	1 987.8	23.7	-4.4%	-15.5%	-26.5%	28 224	1.68	2.2
5	Сургутнефтегаз, ап	740.2	12.572	-1.8%	-12.2%	-20.1%	3 228		
6	Татнефть, ао	637.5	158.03	-1.4%	-12.4%	6.3%	11 477	0.74	7.4
7	Татнефть, ап	37.6	81.17	-2.4%	-13.7%	-6.3%	399		
8	Газпром нефть	173.4	118.5	1.1%	-14.0%	-7.4%	18 728	0.56	5.9
9	Новатэк	1 036.3	373.4	3.1%	-11.0%	11.8%	37 792	9.70	28.0
10	Транснефть, ап***	1 320.2	37476	2.7%	-15.0%	-0.8%	1 942	0.13	0.5
Суммы и средние*		50 845		-0.5%	-13.6%	-7.9%	354 565	0.9	4.8
Энергетика									
11	РусГидро	1 630.3	1.2135	-3.5%	-11.2%	-26.4%	10 909	0.78	28.9
12	ФСК	1 709.9	0.2988	-2.0%	-20.0%	-19.0%	12 509	3.31	19.8
13	ИнтерРАО	1 120.5	0.033002	-2.1%	-18.5%	-31.4%	10 688	3.96	28.9
14	РАО ЕЭС Востока	38.3	0.3	0.0%	-14.3%	-25.9%	410	0.11	2.9
15	ОГК-1	120.7	0.6907	-2.0%	-23.4%	-43.3%	1 507	0.80	13.0
16	ОГК-2	272.8	1.0932	-4.6%	-21.5%	-39.1%	1 193	0.75	16.3
17	ОГК-3	35.0	1.069	-4.6%	-20.4%	-38.4%	1 692	1.35	
18	ОГК-4	90.5	2.2642	-2.1%	-16.7%	-23.6%	4 756	2.84	14.0
19	ОГК-5	46.8	2.1699	0.3%	-13.0%	-23.4%	2 558	1.46	20.7
20	ОГК-6	90.3	0.898	-1.2%	-21.7%	-37.6%	966	0.60	13.1
21	ТГК-1	37.7	0.011799	-1.1%	-25.6%	-45.1%	1 516	0.84	6.3
22	ТГК-2	11.7	0.004834	-6.1%	-19.4%	-42.5%	235	0.22	
23	ТГК-5	3.0	0.008958	-1.6%	-20.4%	-51.3%	367	0.49	13.9
24	Мосэнерго	108.4	2.0489	-3.9%	-21.0%	-36.4%	2 715	0.56	9.4
25	МОЭСК	60.6	1.4894	-4.5%	-3.3%	-10.4%	2 418	0.65	4.2
26	МосТСК	5.1	0.578	-2.5%	-7.7%	-21.5%	756	0.82	8.0
27	Холдинг МРСК, ао	489.9	2.988	-0.9%	-15.3%	-44.4%	4 279	0.23	5.8
28	Холдинг МРСК, ап	7.4	2.0598	-5.1%	-16.2%	-40.2%	142		
29	МРСК Центра	6.1	0.8333	0.4%	-9.9%	-36.1%	3 130	1.55	18.5
30	МРСК СЗ	1.2	0.10779	-0.9%	-14.7%	-52.7%	344	0.36	
31	ИркЭнерго	4.3	20.399	-2.9%	-11.9%	-23.0%	3 241	1.52	7.5
Суммы и средние*		5 890		-2.3%	-16.1%	-28.6%	66 335	0.9	13.8
Банки									
32	Сбербанк	41 252.4	91.36	1.8%	-10.8%	-12.3%	65 739		10.8
33	Сбербанк ап	4 117.0	73.3	1.9%	-10.4%	-2.4%	2 443		
34	ВТБ	6 260.7	0.07705	-0.1%	-8.1%	-23.7%	26 866		13.9
Суммы и средние*		51 630		1.3%	-10.0%	-15.3%	95 049		11.9

		09.08.11		Изменение цен, %			Кап-ция, млн \$	P/S	P/E
		V, млн.р.	Цена закрытия	за день	за неделю	с 28/12/07			
Металлы									
35	ГМК Норникель	7 275.5	6516	-3.0%	-12.2%	-9.1%	41 404	4.03	15.7
36	Северсталь	2 665.1	438.7	5.2%	-17.1%	-15.6%	14 736	1.07	
37	НЛМК	492.5	89	3.1%	-15.9%	-38.4%	17 780	2.10	14.0
38	ММК	259.6	19.5	2.6%	-16.4%	-40.7%	7 263	0.93	28.3
39	ТМК	241.7	105.68	-1.7%	-13.7%	-31.3%	3 303	0.59	31.4
40	ПолносЗолото	356.4	1630.2	-1.5%	-0.5%	-15.5%	10 359	5.86	30.8
41	Полиметалл	163.7	526	5.2%	-9.8%	-8.4%	7 002	7.48	27.8
Суммы и средние*		11 454		0.4%	-12.6%	-18.7%	101 847	2.1	21.0
Телекомы									
42	Ростелеком, ао	567.3	159	-0.6%	-22.2%	2.1%	3 862	1.84	66.5
43	Ростелеком, ап	1 044.6	82.13	1.6%	-16.3%	2.7%	665		
44	МТС	744.9	220.98	0.2%	-8.4%	-15.0%	14 683	1.29	10.5
Суммы и средние*		2 357		0.1%	-11.5%	-10.9%	19 210	1.4	13.2
Прочие									
50	КАМАЗ	12.0	50.35	2.4%	-16.2%	-30.3%	1 187	0.48	
51	АВТОВАЗ	9.6	24.687	-1.3%	-18.3%	-26.9%	1 142	0.25	9.8
52	СОЛЛЕРС	63.1	391.5	8.4%	-22.2%	-39.5%	447	0.24	
53	Аэрофлот	134.9	58.61	-2.2%	-17.1%	-26.7%	2 170	0.50	7.7
54	Уралкалий	2 121.5	242.78	0.8%	-12.2%	10.4%	17 192	10.01	31.0
55	Распадская	336.5	127.25	-2.9%	-25.6%	-40.8%	3 312	4.64	13.4
56	АКРОН	103.1	1161	-2.4%	-21.3%	2.2%	1 846	1.12	7.4
57	Магнит	240.7	3500.8	1.5%	-11.1%	-14.2%	10 383	1.32	30.8
Суммы и средние*		3 021		0.4%	-14.2%	-6.4%	37 679	1.5	21.1
		Объем торгов V	Средний V за месяц						
Суммы и средние**		125 198	50 551	-0.2%	-13.2%	-12.6%	674 684	1.3	7.1

*Средние по секторам получены с учетом веса капитализации компании в секторе

**Средние по рынку получены с учетом веса капитализации сектора в рынке

*** при расчете капитализации компании использовалось общее количество акций

КАЛЕНДАРЬ ВАЖНЫХ ДЛЯ ФОНДОВОГО РЫНКА РФ СОБЫТИЙ

Дата	Субъект	Событие
08.авг	Даты	Годовщина начала военных действий в Ю.Осетии
08.авг	Арбитраж	Продолжатся слушания по иску Банка Москвы о взыскании 823 млн. рублей.
09.авг	Сбербанк	Финансовые результаты по МСФО за 7 мес. 2011 г.
09.авг	ФРС США	Плановое заседание FOMC ФРС США
10.авг	Магнит	Операционные результаты за 7 мес. 2011 года
12.авг	НОВАТЭК	Финансовые результаты по МСФО за 1П. 2011г.
13.авг	ОГК-2	Финансовые результаты по РСБУ
13.авг	ОГК-4	Финансовые результаты по РСБУ
15.авг	Отчетность	Последний день предоставления отчетности по РСБУ за 2К 2011
15.авг	ОГК-4	Промежуточный отчет представит компания E.ON AG
16-17 авг	Росстат	Индекс цен производителей в июле
18.авг	Возрождение	Финансовые результаты по МСФО за 1П. 2011г.
19.авг	X5 Retail Group	Финансовые результаты по МСФО за 1П. 2011г.
20.авг	Росстат	Ключевые социально-экономические показатели за июль
23.авг	Росстат	Иностраннные инвестиции в экономику России в 1п 2011
26.авг	Северсталь	Финансовые результаты по МСФО за 2 кв. 2011
29.авг	РУСАЛ	Финансовые результаты по МСФО за 2кв. 2011г.
26-31 авг.	44-я сессия СИГРЭ	Conseil International des Grands Réseaux Electriques Международный Совет по большим энергетическим системам высокого напряжения проведет очередную сессию
до 2.09.11	НЛМК	Финансовые результаты по US GAAP 1П 2011
05.июн	Росстат	Потребительская инфляция в августе
14-17 сент.	Энергетика	14–17 сентября 2011 23-е заседание Комиссии по оперативно-технологической координации совместной работы энергосистем стран СНГ и Балтии
5-15 сент	ОПЕК	160 очередная конференция ОПЕК
сент_2011	Северный поток	Планируемый запуск первой очереди Северного потока
27.сен	МНТП	Финансовые результаты по МСФО за 2кв. 2011г.
25.окт	ТНК-ВР	Финансовая отчетность по US GAAP 3 кв. 2011г.

КАЛЕНДАРЬ ЗАПАДНОЙ СТАТИСТИКИ

время	Страна	Показатель	Период	Предыд.	Оценка
Вторник, 09 август					
16:30	USA	Производительность труда	2 квартал	1.8 %	1.8 %
22:15	USA	Ключевая процентная ставка ФРС США	июнь	0.25%	
Среда, 10 август					

00:30	USA	Запасы сырой нефти по данным API			
13:30	GBR	Отчет по инфляции Банка Англии			
18:00	USA	Товарно-материальные запасы компаний оптовой торговли	июнь	1.8 % м/м	1 % м/м
18:30	USA	Запасы сырой нефти по данным EIA			-48 млрд \$
Четверг, 11 август					
10:00	GER	Индекс оптовых цен	июль	-0.6 % м/м	0.3 % м/м
16:30	USA	Торговый баланс	июнь	-50.23 млрд \$	-48 млрд \$
16:30	USA	Первичные заявки на пособие по безработице	За нед	400000	410000
Пятница, 12 август					
13:00	EU	Промышленное производство	июнь	0.1 % м/м	
16:30	USA	Розничные продажи	июль	0.1%	0.5%
17:55	USA	Индекс настроения потребителей Мичиганского Университета	август	63.7 п.	63 п.
17:55	USA	Деловые запасы	июнь	1%	0.6%

КОНТАКТНАЯ ИНФОРМАЦИЯ

Аналитический отдел		
Начальник отдела	Николай Подлевских	podlevskikh@zerich.com
Аналитик	Андрей Верников	vemikov@zerich.com
Аналитик	Душин Олег	dushin@zerich.com
Аналитик	Виктор Марков	markov@zerich.com
Отдел по связям с общественностью		
Менеджер	Алина Федченко	fedchenko@zerich.com
Клиентский отдел		
Сотрудник клиентского отдела	Востриков Иван	zaharov@zerich.com

ИК ЦЕРИХ Кэпитал Менеджмент

Тел. (495) 737-05-80. Факс: 737-64-94 Москва 119034 Всеволожский пер. д.2.