

Российский фондовый рынок

Индекс РТС во вторник вырос на 1,15% и составил 1926,23 пункта при обороте \$749,322, индекс ММВБ вырос 0,74% и составил 1700,13 пункта.

Динамика торгов

❖ Рост на позитиве с рынка жилья

стр.2

Прогноз

❖ Америка движется к консенсусу

стр.3

Игровой момент

❖ Рожденный ползать - летать не может

стр.4

Новости эмитентов

❖ Дерипаска предлагает приобрести МРСК Сибири

стр.5

Мировые рынки

❖ Технологии вперед

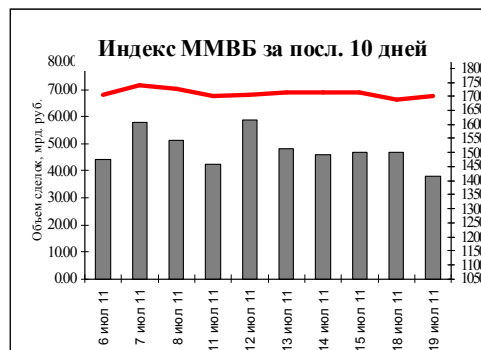
стр.6

Зеркало рынка

стр.7

Календарь статистики

стр.9



Мировые индексы			
	Значение	Изм. за день, %	Изм. с нач. года, %
RTS	1926.23	1.15	8.96
RTS 2	2239.36	0.25	0.27
DJIA	12587.40	1.63	7.82
NASDAQ	2826.52	2.22	4.56
S&P 500	1326.73	1.63	4.34
Dax 30	7247.86	1.28	5.70
FTSE 100	5840.79	1.15	-1.94
CAC 40	3734.56	1.68	-4.01
Nikkei 225	10005.90	1.17	-2.18

Цены на нефть, US\$ за баррель			
	Значение	Изм. за ден. %,	Изм. с нач. года, %
Brent (сен.)	117.06	0.87	19.06
WTI (сен.)	97.86	1.67	6.62

Официальный курс ЦБ, руб./\$ 28,17

Остатки на корр. счетах, млрд.руб. 714,4

Новости одной строкой: *Протоколы Банка Англии.*

Наиболее ликвидные российские акции (ММВБ)				
Эмитенты	Закрытие, руб.	Изменение за день, %	Изменение с начала года, %	Дневной объем сделок, млн. руб.
Газпром	199.9	0.98	3.3	6 868.9
ЛУКОЙЛ	1826.1	0.88	4.8	2 588.2
Роснефть	232	1.19	6.0	2 117.5
Сургутнефтегаз	27.758	0.57	-13.9	441.0
Татнефть	185.2	-0.37	24.5	210.0
Газпром нефть	136.65	-0.07	6.8	82.3
Сбербанк	102.34	1.02	-1.8	15 743.9
ВТБ	0.08534	2.36	-15.5	2 703.7
ГМК Норникель	7559	0.78	5.5	2 136.3
Северсталь	510.1	0.96	-1.9	530.7
РусГидро	1.3366	0.73	-18.9	662.6
ФСК	0.37998	0.08	3.0	339.8

Торги ADR		
Эмитенты	Закрытие (на акцию), US\$	Изменение за день, %
Газпром	13,99	-1,82
ЛУКОЙЛ	64,1	-1,68
Сургутнефтегаз	9,75	-0,61
Татнефть	41,05	-2,5
Газпромнефть	24,19	-1,26
Ростелеком	42	-2,07
ГМК Норникель	26,6	-0,56
Система	24,62	-0,12
Северсталь	37,6	-2,03
НОВАТЭК	138,8	-2,11
ВТБ	5,86	-2,25

ДИНАМИКА ТОРГОВ**Рост на позитиве с рынка жилья**

Рынок совершил ощутимый рост после сильного снижения предыдущего дня. Фоном для роста был возникший оптимизм на фондовых площадках, а так же подраставшие цены на черное золото. За бочку марки Brent давали 118 долларов. Цены на благородные металлы, напротив, корректировались после роста в понедельник. Как результат сильно потеряли в цен акции Полиметалла и Полюс золото. Уходящая с рынка акция Полюс Золото будет замещаться другими бумагами. Во вторник инвесторы обратили внимание на Лензолото, цена которых сильно выросла. Но покупателям благородных металлов пока не стоит унывать Золотые фонды за прошедшую неделю которая закончилась в прошлую среду привлекли \$2,9 млрд., (чистый приток в этом году лишь \$4,5 млрд.). Возможно это начало нового витка интереса к благородным металлам.

Мировые фондовые рынки существенно прибавили. Позеленел и наш рынок. Однако пока произошла лишь коррекция после довольно выразительного снижения предыдущего дня. Инвесторы предпочитают занимать выжидательные позиции.

Выходившие отчетные данные носили смешанный характер. Компания Coca-Cola отчиталась об увеличении прибыли во втором квартале благодаря высокому спросу в странах с развивающейся экономикой. Чистая прибыль составила \$2,80 млрд. или \$1,20 на акцию по сравнению с \$2,37 млрд. или \$1,02 на бумагу годом ранее. Близко к ожидавшимся значениям. Компания Johnson & Johnson отчиталась о превзошедшей прогнозы аналитиков квартальной прибыли. Но чистая прибыль компании во втором квартале снизилась с \$3,45 млрд. или \$1,23 на акцию годом ранее до \$2,78 млрд или \$1,00 на акцию. Отчет Goldman Sachs оказался скорее негативным. Там прибыль на акцию составила 1,87 доллара при ожидавшихся \$2,25.

Согласно вышедшим во вторник данным новое строительство в США неожиданно выросло до 629 тысяч новых домов при показателе в 560 тысяч в мае и ожидании в 580 тысяч. Разрешения на строительство тоже показали существенный рост (с 609 тысяч в мае до 624 тысяч в июне). Вышедшие данные поселили надежду на оживление давно стагнирующего сектора.

На нашем рынке зафиксирован рост индексов. Небольшой рост средних цен акций происходил при слегка сниженных объемах торгов. Очень интересным оказался рост акций ВТБ и превзошел предыдущее снижение. Там народ вспомнил о хороших отчетных данных, вышедших в предыдущий день. Заметно подросли цены акций Сбербанка. Рост был лишь частичной коррекцией сильного снижения предыдущего дня. Рост банковского сектора за день составил 1,3%.

ПРОГНОЗ

Америка движется к консенсусу

Новости отчета Apple и президента США Обамы поддержали фондовые рынки в среду. Российский рынок открылся вверх, отыгрывая потери понедельника, спровоцированные страхами “армагедона” долговых проблем западных стран. Однако сильный ход отчетного сезона США, прежде всего отчет IBM (+5.7%), а также банка Wells Fargo (+5.7%) обратил фондовые индексы опять в сторону повышения, а во второй половине сессии индекс S&P 500 стал прибавлять на сообщении Обамы о том, что он приветствует двухпартийный план “Банды 6” Сената по сокращению бюджетного дефицита на \$3.7 трлн за 10 лет. Ранее сообщалось, что президент отклонит республиканский план из Палаты представителей, направленный на глубокие сокращения госзатрат, что является условием повышения потолка госдолга США. Надежды на межпартийный консенсус в Белом Доме, предотвращающий риски технического дефолта 2 августа, подняли сегодня азиатские и европейские рынки, хотя президент Обама и назвал идущие переговоры по госдолгу “11 часом”, проводя аналогию со всемирной проблемой ухудшения экологии.

Другим драйвером рынка в среду являются технологические отчеты, прежде всего Apple, который вырос после торгов на 4.5%. Прибыли компании Apple выросли за год на 125% и оказались на 34% выше средних ожиданий. Технологичная Япония выросла на Apple на 1.17%. Европейские рынки сегодня поддержали сегодня Wall Street, напряжение перед встречей лидеров Евросоюза 21 июля в Брюсселе снизилось после того, как ЕЦБ сделал комментарии, из которых вытекает, что центробанк будет гибок в определении понятия дефолта, а, следовательно, ЕЦБ продолжит принимать греческие бумаги в обеспечении кредитов, если рейтинговые агентства объявят о дефолте Афин. Правда, А. Меркель сделала небольшой шаг в сторону, заявив, что вопросы Греции за одну встречу не решить.

Нефтяные цены развернулись вверх вместе с фондовым рынком и подрастают сегодня на ожиданиях 7-ого подряд снижения запасов энергоресурсов в США. Нефтегазовый сектор вчера был одним из ведущих по S&P 500, а сегодня он ведет российский ММВБ. Европейские рынки на фоне своих долговых проблем отстают в росте от S&P 500 (+1.63%), однако американские фьючерсы показывают позитив, ожидая новые успешные отчеты, в частности American Express Co.. Однако основной технологический гигант Intel будет выступать после торгов. Также обещает поддержку российскому рынку выход данных в 18.00 по июньским перепродажам домов (оценка 4.9 млн.), напомним, что вчерашние данные о росте жилстартов на 14.6% сильно опередили ожидания.

Похоже на то, что индекс ММВБ задержится перед сопротивлением прошлой недели 1720 до американской сессии. Открытие же четверга будет зависеть от реакции на отчет Intel и ожиданий на встречу Евросоюза в Брюсселе, которые колеблются в зависимости от заявлений многочисленных политических деятелей ЕС. Однако стремление сбросить страхи среди инвесторов в политическом сообществе Европы так или иначе намечилось. Быстрый выход индекса ММВБ из под уровня 1700 возвращает среднесрочное позитивное видение по рынку.

ИГРОВОЙ МОМЕНТ**Рожденный ползать - летать не может**

Ожидая открытия рынка с повышением на 0,5%. Со вчерашнего дня мое видение не изменилось: После того как 21 июля в Брюсселе на саммите ЕС будет достигнуто соглашение по ликвидации долга Греции, котировки отечественных акций начнут повышаться. Известный афоризм Горького: «Рожденный ползать - летать не может». С одной стороны есть что-то неприятное в делении акций на «летунов» и «ползунов», с другой стороны, если хочешь выигрывать, то надо отделить «ползунов» от «летунов». Вот, к примеру, акции «Акрона» это «летуны», но у них есть технический потолок 1500. Акции «Уралкалия» это также «летуны». Эти акции должны «просунуть нос» выше 270 – тогда можно будет говорить о докризисных уровнях (300 с гаком). В «Акроне» и «Уралкалии» нет продаж – эти акции покупают даже в дни когда рынок снижается. Прогноз по «Уралкалию» прежний – 275 этой осенью.

Акции ОГК-4 тоже «летуны», но их надо покупать при подходе цены к 2,5. Возможно, что коридор 2,5 – 2,7 надолго. Акции «Сбербанка» (об.) это самый грузоподъемный «летун» типа Ан-124 "Руслан". Во второй половине дня в акциях появился стратегический покупатель по 500 тыс. акций. Постоянно приходит этот покупатель, а в понедельник он не пришел и спекулянтам, которые покупали «на подходе» к 105 пришлось худо. Если рассматривать 3% стоп-лосс как стандартный, то покупателей «отвезли на стопы». Если бы поддержка 101 не устояла, то отвезли бы и на 97.

Если «летуны» это прекрасные экзотические растения, графики которых радуют глаз, то «ползуны» это колючие кактусы готовые раздразнить в клочья биржевой счет. Среди таких «кактусов» в первую очередь хочется отметить «Роснефть». От того что вчера акции «Роснефти» отразились вверх от повышательного тренда 229 не произойдет метаморфозы их превращения в «летунов». Бумага слабая – если «доползет» до сопротивления 235, то будет хорошо. Еще один «ползун» - акции «Газпрома». Акции вчера были несколько лучше рынка (как я и думал), но их «кактусная» сущность подпитывается обилием статей о том, что «Газпром» бездарно потратил «тучные годы». Кому нужны статьи с таким «антигазпромовским» духом? Вот не поверю, что их пишут по велению сердца. В результате Газпром не может преодолеть отметки сопротивления 205 и 210 и тянет индекс ММВБ вниз.

Сезон отчетности в США проходит хорошо – результаты большинства отчитавшихся компаний лучше прогнозов аналитиков. Это обстоятельство сдерживает негативные ожидания на рынке. В данный момент индекс DJIA зажат в диапазоне 12200 – 12700. На уровне 12800 находится сопротивление – в этом районе проходит пробитый вниз восьмимесячный повышательный тренд. Подход «быков» к этому тренду в начале июля с тестированием уровня 12700 окончился неудачей. Им не удалось «вскочить» внутрь восходящего коридора. Индекс не достиг отметки 13700. В настоящее время целесообразна работа «от лонга», а при приближении к поддержке 12200 или пробитии вверх 12800 следует усилить покупку.

Картина по «Сбербанку» об. напоминают ту, что мы наблюдали осенью прошлого года. Банковские акции в США падали, а котировки удерживали на одном месте, а потом, при первом позитиве из США, «вынесли шортовиков». В данный момент сделать такой «фокус» сложнее в связи с наличием арбитража с Лондоном, но как вариант такое развитие событий надо иметь в голове.

Будьте лидерами 21 века, а не ползунами!

НОВОСТИ ЭМИТЕНТОВ**Дерипаска предлагает приобрести МРСК Сибири**

Евросибэнерго Олега Дерипаски хочет заниматься не только производством электроэнергии, но и доставкой ее потребителям. Как сообщили Ведомости, она хочет купить «МРСК Сибири» у «Холдинга МРСК».

Согласно отчетности компании МРСК Сибири за 2010 год компания за год получила убытки в 2 307 млн. рублей. В 2009 году убыток составлял 633,4 млн. рублей. Финансовое положение компании становится все более удручающим. Когда-то для спасения ситуации в МРСК была придумана уловка с «последней милей», когда высоковольтные сети до крупного предприятия принадлежат ФСК, а вводы МРСК. Предприятие платит и ФСК и МРСК. За счет этого (тоже кривого решения) удалось частично решить проблемы, идущие от перекрестного субсидирования крупными потребителями мелких. Но решение было именно частичным и временным. Сроки устранения возникшей «кривизны» были запланированы на 2011 год, но теперь сроки вновь отодвигаются и уходят в 2014 год. Крупные потребители очень недовольны возникшим порядком вещей всячески борются со складывающейся ситуацией.

Там, где позиции потребителей очень сильны и они могут заказывать музыку, МРСК не получает ничего. Так сложилось с КрАЗом. Выдавливание МРСК Сибири из поставочной цепочки позволило КрАЗу экономить ежегодно около 3,5 млрд. рублей. (Этой суммы недосчитывается МРСК Сибири). Однако в случае с КрАЗом МРСК Сибири трудно вклинится поскольку завод имеет только высоковольтные входы, которых не может быть у МРСК.

Предложение о продаже МРСК Сибири принципиально не изменит ситуации для компании. Пока у МРСК нет возможности существенно повысить тарифы для потребителей вывод на безубыточный уровень вряд ли возможен. В заявлениях покупателей может быть доля лукавства: в будущем, когда потребители перейдут на полностью рыночное ценообразование, купленная сейчас за малые деньги убыточная компания может стать хорошим подспорьем покупателю. Видимо с расчетом на будущее повышение тарифов и делаются предложения о покупке компании. У покупателя, конечно, тоже есть риски если скрытое перекрестное субсидирование будет сохраняться и за горизонтом 2014 года. Тогда МРСК Сибири может стать обузой и для столь мощного потребителя электроэнергии. Однако при сегодняшних темпах роста цен (на газ, электроэнергию, коммунальные услуги) шансы на обозримый выход мелких потребителей электроэнергии на рыночные рельсы все же имеется. Кроме того, инфраструктурная компания такого региона не может вечно быть в пасынках. Дерипаска видимо лучше чувствует будущую конъюнктуру и не боится приобрести «чемодан без ручки». А юридически проблемы покупки можно решить тем или иным способом. «Волки приватизации» проворачивали и гораздо более проблемные сделки.

МИРОВЫЕ РЫНКИ

Мировые индексы			
Индекс	Закрытие	% за	% с начала
		день	года
DJIA	12587.40	1.63	7.82
NASDAQ	2826.52	2.22	4.56
S&P 500	1326.73	1.63	4.34
Dax 30	7247.86	1.28	5.70
FTSE 100	5840.79	1.15	-1.94
CAC 40	3734.56	1.68	-4.01
Nikkei 225	10005.90	1.17	-2.18
Hang Seng	22003.70	1.35	-4.62
Bovespa	59082.10	0.42	-14.31

Технологии вперед

Отчет IBM в понедельник вечером напомнил инвесторам о сильном отчетном сезоне. После долговых страхов понедельника инвесторы развернулись в обратную сторону. Индекс S&P 500 попробовал вчера поддержку 1300, сегодня он перескакивает в обратном порядке снижающуюся 50- дневную среднюю (1312.39). Акция IBM выросла +5.66%, потянув за собой весь рынок. Однако финансовый сектор в предторгах пострадал после того как Goldman Sachs показал EPS +77% (\$1.85), но величина прибыли оказалась менее оценок (оценка \$2.35). Акция GS упала на 3% в предторгах, но всего -0.65% за сессию. Об общем убытке во вторник сообщил Bank of America. Этот убыток связан с издержками по ипотечным искам, и их примерная величина сообщалась банком в июне. Акция BAC упала (-1.54%). Напротив, отчет крупнейшего банка Wells Fargo вызвал рост его акции на 5.69%. Сегодня также отчитались Johnson&Johnson (-0.55%), Coca Cola (+3.28%). После торгов отчитались и выросла на 4.55% Apple и упала на 1.85% Yahoo.

В 16.30 вышли жилищные старты. Они оказались очень сильными 629000 +14.6% (оценка 575000) Европа ориентировалась также на сильные отчеты, страхи по поводу Греции и встречи Евросоюза 21 июля несколько улеглись. ЕЦБ сделал комментарии, из которых вытекает, что банк будет более гибок в определении понятия дефолта, а следовательно ЕЦБ продолжит принимать греческие бумаги в обеспечении кредитов, если рейтинговые агентства объявят о дефолте Афин. В Испании успешно прошли размещения бондов, но доходность по ним существенно возросла при большом спросе, 12 месячные бумаги 3.702%(в июне 2.695%), 18 месячные 3.912% (в июне 3.26%). Сегодня отчитываются в США American Express Co. и Abbott Laboratories. После торгов среды рапортуют Intel и Ebay.

Рост американским индексам во вторник придало заявление Обамы на пресс-конференции о том, что достигнут прогресс в переговорах о повышении потолка долга.

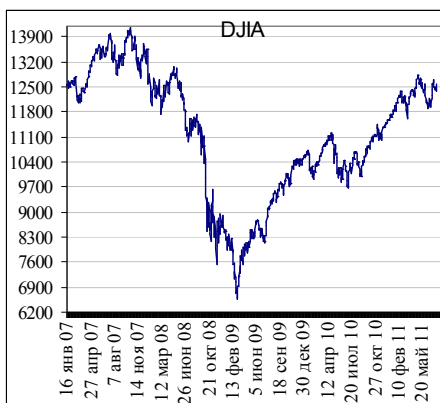
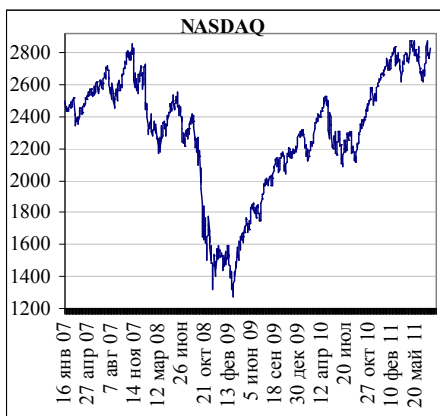
19.07.11. Бразилия выросла на 0.42% S&P вырос во вторник на 1.63%, упал в понедельник 0.81%, (1326.73 закп). S&P 500 FINANCIAL SECTOR INDEX вырос 1.358%, s&p 500 energy sector index (нефтегазовый) вырос на 1.684%, S&P 500 TELECOM SERV IDX вырос на 0.793%. S&P 500 MATERIALS INDEX (сырьевой, металлы) вырос на 1.397%

Августовская нефть (WTI) выросла на 1.67%, упала 18.07 на 1.38%, выросла 15.07 на 2%, (\$97.86)... Нефть выросла на росте жилстартов.. Ранее Китай сообщил о росте потребления горючего в первом полугодии на 7.2%. Нефть сегодня прирастает на ожиданиях 7-ой недели падения энергозапасов в США.

Сентябрьские Фьючерсы S&P 500 в США увеличили свое отставание от спота по сравнению с 16 последними сессиями. Фьючерсы S&P сегодня ночью в позитиве

Япония сегодня выросла на 1.17%. Китай сегодня падает

Европа. FTSE открывается позитивно. Лондон вырос во вторник на 0.65%, упал в понедельник на 1.55%



ЗЕРКАЛО РЫНКА

Результаты торгов на ММВБ		19.07.11		Изменение цен, %			Кап-ция., млн \$	P/S	P/E
		V, млн.р.	Цена закрытия	за день	за неделю	с 30/12/10			
Нефтегазовый сектор									
1	Газпром	6 868.9	199.9	1.0%	-0.8%	3.3%	157 745	1.66	6.4
2	ЛУКОЙЛ	2 588.2	1826.1	0.9%	1.0%	4.8%	51 774	0.63	7.3
3	Роснефть	2 117.5	232	1.2%	-1.7%	6.0%	81 959	1.74	12.5
4	Сургутнефтегаз, ао	441.0	27.758	0.6%	-0.4%	-13.9%	33 056	2.07	9.2
5	Сургутнефтегаз, ап	95.4	14.068	1.1%	0.3%	-10.6%	3 612		
6	Татнефть, ао	210.0	185.2	-0.4%	-0.9%	24.5%	13 450	1.11	7.8
7	Татнефть, ап	4.0	93	-0.2%	-0.4%	7.3%	457		
8	Газпром нефть	82.3	136.65	-0.1%	2.4%	6.7%	21 597	0.89	7.1
9	Новатэк	99.0	369	0.5%	-1.4%	10.5%	37 347	13.09	45.3
10	Транснефть, ап***	253.8	42101	0.7%	-1.7%	11.4%	9 966	0.90	2.6
Суммы и средние*		12 760		0.8%	-0.6%	4.3%	410 962	1.4	8.0
Энергетика									
11	РусГидро	662.6	1.3366	0.7%	-3.4%	-18.9%	12 862	3.51	-
12	ФСК	339.8	0.37998	0.1%	-4.1%	3.0%	14 610	4.77	27.2
13	ИнтерРАО	90.7	0.038154	0.7%	-0.4%	-20.7%	2 892	1.34	17.1
14	РАО ЕЭС Востока	43.8	0.366	4.1%	22.0%	-9.6%	501	-	-
15	ОГК-1	4.2	0.8915	1.2%	-0.5%	-26.8%	1 327	0.85	13.4
16	ОГК-2	5.9	1.3311	0.1%	-2.1%	-25.8%	1 452	1.12	-
17	ОГК-3	2.6	1.3442	0.3%	0.2%	-22.5%	2 128	1.70	15.7
18	ОГК-4	36.5	2.625	1.5%	0.4%	-11.5%	5 514	4.05	31.7
19	ОГК-5	9.0	2.44	1.4%	0.0%	-13.8%	2 877	2.09	28.6
20	ОГК-6	13.2	1.077	0.1%	-1.2%	-25.2%	960	0.72	12.4
21	ТГК-1	2.0	0.015859	0.2%	0.9%	-26.2%	2 036	1.55	7.6
22	ТГК-2	1.0	0.006009	-0.3%	4.6%	-28.5%	220	0.25	-
23	ТГК-5	10.5	0.011878	1.1%	2.3%	-35.4%	487	0.88	9.2
24	Мосэнерго	25.8	2.5343	0.3%	-2.0%	-21.3%	3 358	0.94	63.9
25	МОЭСК	3.7	1.5436	0.2%	-3.2%	-7.2%	1 454	0.53	4.3
26	МосТСК	1.0	0.6261	1.0%	-2.2%	-14.9%	590	0.55	1.9
27	Холдинг МРСК, ао	179.2	3.729	2.9%	-2.1%	-30.6%	5 101	-	-
28	Холдинг МРСК, ап	6.8	2.4969	0.5%	-3.2%	-27.6%	173	-	-
29	МРСК Центра	3.3	0.9651	1.5%	-2.3%	-26.0%	3 625	2.32	54.3
30	МРСК СЗ	2.6	0.131	6.2%	4.0%	-42.5%	418	0.49	-
31	ИркЭнерго	0.8	21.09	0.3%	2.7%	-20.4%	3 351	6.62	23.4
Суммы и средние*		1 445		0.9%	-1.7%	-15.5%	65 935	1.5	15.1
Банки									
32	Сбербанк	15 743.9	102.34	1.0%	-0.2%	-1.8%	73 640	2.71	95.2
33	Сбербанк ап	1 123.2	80.5	0.7%	-0.4%	7.2%	2 683		
34	ВТБ	2 703.7	0.08534	2.4%	3.1%	-15.5%	19 128	2.90	10.6
Суммы и средние*		19 571		1.3%	0.5%	-4.3%	95 452	2.8	36.9

		19.07.11		Изменение цен, %			Кап-ция, млн \$	P/S	P/E
		V, млн.р.	Цена закрытия	за день	за неделю	с 28/12/07			
Металлы									
35	ГМК Норникель	2 136.3	7559	0.8%	-1.0%	5.5%	48 032	4.70	-
36	Северсталь	530.7	510.1	1.0%	-0.4%	-1.9%	17 134	1.30	17.4
37	НЛМК	236.2	106.6	0.3%	-3.9%	-26.2%	21 296	3.45	215.8
38	ММК	118.5	24.7	0.1%	-0.6%	-24.9%	9 200	1.80	39.4
39	ТМК	9.9	127.39	0.7%	-0.9%	-17.2%	3 707	1.06	19.1
40	ПолносЗолото	283.1	1745	-2.5%	-3.1%	-9.6%	11 088	9.00	34.3
41	Полиметалл	135.1	589.8	-1.0%	13.6%	2.7%	6 193	10.99	-
Суммы и средние*		3 450		0.3%	-0.8%	-6.1%	116 650	2.9	25.7
Телекомы									
42	Ростелеком, ао	246.2	198.8	-1.4%	-0.5%	27.6%	4 829	2.32	41.7
43	Ростелеком, ап	125.4	87.9	-1.2%	-2.4%	9.9%	711		
44	МТС	103.4	239.7	0.4%	0.3%	-7.8%	15 927	1.61	15.8
Суммы и средние*		475		-0.1%	0.0%	0.8%	21 467	1.8	19.1
Прочие									
50	КАМАЗ	4.8	60.83	-1.2%	-2.4%	-15.9%	1 434	0.74	40.4
51	АВТОВАЗ	3.2	31.3	-0.4%	1.0%	-7.3%	2 837	0.97	-
52	СОЛЛЕРС	7.0	510	-0.5%	-2.9%	-21.2%	583	0.53	4.6
53	Аэрофлот	27.7	69.17	0.6%	-1.8%	-13.5%	2 561	0.76	28.5
54	Уралкалий	582.9	266.01	-0.8%	2.7%	21.0%	18 837	17.58	65.5
55	Распадская	61.3	171.4	0.2%	-4.0%	-20.3%	4 461	8.92	38.2
56	АКРОН	44.4	1470	-0.5%	8.6%	29.4%	2 337	1.96	10.4
57	Магнит	37.0	4003.9	2.3%	0.3%	-1.9%	9 609	1.78	34.7
Суммы и средние*		768		0.1%	1.2%	6.2%	42 659	2.4	36.9
		Объем торгов V	Средний V за месяц						
Суммы и средние**		38 469	47 888	0.7%	-0.5%	-0.1%	753 125	1.7	11.6

*Средние по секторам получены с учетом веса капитализации компании в секторе

**Средние по рынку получены с учетом веса капитализации сектора в рынке

*** при расчете капитализации компании использовалось общее количество акций

КАЛЕНДАРЬ ВАЖНЫХ ДЛЯ ФОНДОВОГО РЫНКА РФ СОБЫТИЙ

Дата	Субъект	Событие
18.июл	НЛМК	Финансовые результаты по МСФО за 2010 год
18.июл	НЛМК	Операционные результаты за 2 кв. 2011г.
18.июл	ВТБ	Финансовые результаты по МСФО за 1 кв. 2011г.
18.июл	Газпромбанк	Газпромбанк начнет размещение биржевых облигаций объемом 10 млрд руб. с погашением в 2014 году.
15-20 июл	ММК	Операционные результаты за 2 кв. 2011г.
21.июл	Petrovavlovsk	Операционные результаты за 2 кв. 2011г.
26.июл	ТНК-ВР	Финансовая отчетность по US GAAP 2 кв. 2011г.
27.июл	НЛМК	Операционные результаты за 2 кв. 2011 г.
27.июл	Северсталь	Операционные результаты за 2 кв. 2011 г.
27.июл	Дикси	Операционные результаты за 2 кв. 2011г.
28.июл	Фармстандарт	Операционные результаты за 2 кв. 2011 г.
29.июл	РУСАЛ	Отчетность по МСФО за 2 кв. 2011 г.
29.июл	Распадская	Отчетность по МСФО за 2 кв. 2011 г.
29.июл	Норильский Никель	Результаты производственной деятельности за 1 полугодие 2011г.
29.июл	Уралкалий	Операционные результаты за 2 кв. 2011г.
30.июл	Мечел	Финансовая отчетность по US GAAP 2 кв. 2011г.
01.авг	Роснефть	Финансовая отчетность по US GAAP 2 кв. 2011г.
04.авг	Банк Англии	Ставки
04.авг	ЕЦБ	Ставки
4-5 авг	Инфляция	Росстат сообщит данные по инфляции в июле
05.авг	ОГК-2	Завершение срока подачи требований о выкупе акций
05.авг	ОГК-6	Завершение срока подачи требований о выкупе акций
05.авг	НЛМК	Отчетность по РСБУ за 2 кв. 2011 г. для основных предприятий группы
09.авг	ФРС США	Плановое заседание FOMC ФРС США
13.авг	НОВАТЭК	Финансовые результаты по МСФО
13.авг	ОГК-2	Финансовые результаты по РСБУ
13.авг	ОГК-4	Финансовые результаты по РСБУ
26.авг	Северсталь	Финансовые результаты по МСФО за 2 кв. 2011
26-31 авг.	44-я сессия СИГРЭ	Conseil International des Grands Réseaux Electriques Международный Совет по большим энергетическим системам высокого напряжения проведет очередную сессию
14-17 сент.	Энергетика	14–17 сентября 2011 23-е заседание Комиссии по оперативно-технологической координации совместной работы энергосистем стран СНГ и Балтии
5-15 сент	ОПЕК	160 очередная конференция ОПЕК
сент_2011	Северный поток	Планируемый запуск первой очереди Северного потока
25.окт	ТНК-ВР	Финансовая отчетность по US GAAP 3 кв. 2011г.

КАЛЕНДАРЬ ЗАПАДНОЙ СТАТИСТИКИ

время	Страна	Показатель	Период	Предыд.	Оценка
Понедельник, 18 июль					
17:00	USA	Приток капитала м/м	май	68.2 млрд \$	
18:00	USA	Индекс рынка жилья Национальной Ассоциации Домостроителей м/м	июнь	13	15
Вторник, 19 июль					
16:30	USA	Число выданных разрешений на строительство	июнь	0.609 млн.	0.6 млн.
16:30	USA	Число закладок новых домов	июнь	0.56 млн. м/м	0.575 млн. м/м
16:30	USA	Индекс розничных продаж по расчету Redbook		0.6 % м/м	
17:00	CAD	Ключевая процентная ставка Банка Канады		1%	1%
Среда, 20 июль					
00:30	USA	Запасы сырой нефти по данным API	За неделю		
12:30	GBR	Протоколы Банка Англии			
18:00	USA	Продажи на вторичном рынке жилья	июнь	4.81 млн.	4.9 млн.
18:30	USA	Запасы нефти по данным Министерства энергетики США	За неделю		
18:30	USA	Коэффициент загрузки нефтеперерабатывающих мощностей		88%	
Четверг, 21 июль					
12:00	EU	Предварительный индекс менеджеров по снабжению для обрабатывающей промышленности	июнь	52.0	51.6
12:00	EU	Предварительный индекс менеджеров по снабжению для сферы услуг	июнь	53.7	53.2
12:00	EU	Потоки инвестиций	май	20.7 млрд.	
18:00	USA	Индекс деловой активности ФРБ Филадельфии м/м	июнь	-7.7 б.п.	2 б.п.
18:00	USA	Выступление главы ФРС США			
Пятница, 22 июль					
13:00	EU	Заказы в промышленности	май	0.7 % м/м	0.6 % м/м
13:00	EU	Новые заказы в промышленности г/г		8.6%	10.1%

КОНТАКТНАЯ ИНФОРМАЦИЯ

Аналитический отдел		
Начальник отдела	Николай Подлевских	podlevskikh@zerich.com
Аналитик	Андрей Верников	vernikov@zerich.com
Аналитик	Душин Олег	dushin@zerich.com
Аналитик	Виктор Марков	markov@zerich.com
Отдел по связям с общественностью		
Менеджер	Алина Федченко	fedchenko@zerich.com
Клиентский отдел		
Сотрудник клиентского отдела	Востриков Иван	zaharov@zerich.com

ИК ЦЕРИХ Кэпитал Менеджмент

Тел. (495) 737-05-80. Факс: 737-64-94 Москва 119034 Всеволожский пер. д.2.