

Российский фондовый рынок

Индекс РТС в четверг вырос на 0,17% и составил 1939,68 пункта при обороте \$572,736, индекс ММВБ вырос 0,08% и составил 1715,49 пункта.

Динамика торгов

❖ Выборочные покупки на фоне скучноватого дня **стр.2**

Прогноз

❖ Рынок не хочет падать **стр.3**

Игровой момент

❖ Охотимся на маленькие движения **стр.4**

Новости эмитентов

❖ Газпром будет проникать в Европу через RWE **стр.5**

Сырьевые рынки

❖ Снова Б.Бернанке **стр.6**

Мировые рынки

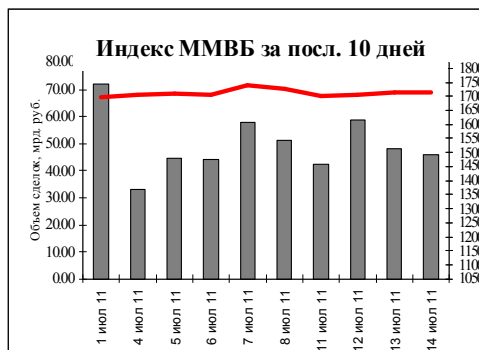
❖ Бернанке расстроил **стр.7**

Зеркало рынка

стр.8

Календарь статистики

стр.10



Мировые индексы			
	Значение	Изм. за день, %	Изм. с нач. года, %
RTS	1939.68	0.17	9.72
RTS 2	2229.84	-0.15	-0.16
DJIA	12437.10	-0.44	6.53
NASDAQ	2762.67	-1.22	2.20
S&P 500	1308.87	-0.67	2.94
Dax 30	7155.90	-1.23	4.36
FTSE 100	5809.80	-1.05	-2.46
CAC 40	3712.47	-1.49	-4.58
Nikkei 225	9974.47	0.39	-2.49

Цены на нефть, US\$ за баррель			
	Значение	Изм. за ден. %,	Изм. с нач. года, %
Brent (авг.)	118.32	-0.39	19.92
WTI (авг.)	95.69	-2.41	4.50

Официальный курс ЦБ, руб./\$ 28,06

Остатки на корр. счетах, млрд.руб. 662,9

Новости одной строкой: *Индекс доверия потребителей в США.*

Наиболее ликвидные российские акции (ММВБ)				
Эмитенты	Закрытие, руб.	Изменение за день, %	Изменение с начала года, %	Дневной объем сделок, млн. руб.
Газпром	201	-0.97	3.9	10 602.2
ЛУКОЙЛ	1837	0.82	5.5	3 224.7
Роснефть	235.32	-0.25	7.5	2 056.1
Сургутнефтегаз	27.996	-0.44	-13.2	712.1
Татнефть	189.15	-1.45	27.2	287.8
Газпром нефть	138.2	3.39	8.0	120.2
Сбербанк	104.31	0.40	0.1	16 650.3
ВТБ	0.08324	0.47	-17.6	2 258.0
ГМК Норникель	7560	-0.25	5.5	3 070.9
Северсталь	514.6	-0.06	-1.0	650.3
РусГидро	1.3721	-1.30	-16.8	668.1
ФСК	0.3955	-0.87	7.2	239.2

Торги ADR		
Эмитенты	Закрытие (на акцию), US\$	Изменение за день, %
Газпром	14,3	-0,69
ЛУКОЙЛ	65,35	0,84
Сургутнефтегаз	9,96	-0,3
Татнефть	42,5	-1,5
Газпромнефть	24,5	2,1
Ростелеком	42,4	-1,7
ГМК Норникель	26,9	-0,29
Система	24,76	-1,3
Северсталь	39,46	0,92
НОВАТЭК	145,5	1,74
ВТБ	5,88	0,55

ДИНАМИКА ТОРГОВ**Выборочные покупки на фоне скучноватого дня**

День на рынке получился немного скучноватым. Выходившие многочисленные макроэкономические данные были в основном нейтральными. Хотя, при желании, можно было рассмотреть в них положительную составляющую. Так, розничные продажи в июне немного (+0,1%) подросли при нулевых ожиданиях и снижении в предыдущий месяц. Первичные обращения за пособиями по безработице составили 405 тысяч немного снизившись и против ожиданий 410 тысяч и против предыдущего значения в 418 тысяч. Да и вышедший квартальный отчет банка JPMorgan, показавшего прибыль \$1.27 на акцию против прогноза \$1.21 тоже способствовал некоторому оптимизму.

Однако проявиться оптимизм на рынках толком не сумел. Только продолжался безудержный рост цен благородных металлов - заявления Бернанке в Палате представителей о возможности дальнейшего финансового стимулирования вынуждают инвесторов вновь искать убежища в надежных активах.

Индекс ММВБ закрыл день с символическим ростом в 0,08%. Из подросших акций можно выделить акции Сбербанка. Подтвердившие хорошие ожидания отчетные результаты по РСБУ за I полугодие 2011 г., подбадривали покупателей. Рост цен благородных металлов «выдернул» вверх акции Полюс Золото и Полиметалла. (Цены унции золота приближаются к 1600 долларам, а за унцию серебра давали 39 долларов). Отмена действовавших с 1992 г. антидемпинговые пошлины на поставки хлористого калия в ЕС из России и уверенность, что далее они не будут возобновлены, дали толчок ценам акций компаний производителей удобрений. А вот акции Распадской потеряли за день почти 3%. ВЭБ опроверг слухи о предстоящей покупке шахты. Кроме того, Распадская показала сокращение добычи угля во втором квартале 2011 года.

«Бодания» по повышению потолка государственного долга США продолжаются. Однако результатов пока не видно. В выступлении в четверг перед сенаторами глава ФРС Б.Бернанке заявил, что отказ от повышения планки госдолга плохо скажется на уровне безработицы в США и окажет непосредственное влияние на потребителей. В целом Б.Бернанке назвал отказ от повышения планки госдолга «самоубийственным» актом. Слишком затянувшееся противостояние сильно портит имиджу страны и вселяет неуверенность на рынки. Кстати, рейтинговые агентства S&P и Moody's грозят возможностью снижения рейтинга даже если повышение потолка госдолга произойдет.

А еще Б.Бернанке в своем выступлении перед сенаторами немного смягчил выражение насчет финансового стимулирования. (Он допускает применимость этого лишь в случае, если слабость экономики будет более затяжной, чем ожидалось, и снова возникнет риск дефляции). Ожидания QE3 слегка заволочило туманом и рынок в США к концу торгов среагировал снижением. Да и у наших быков настроение будет подпорчено. Однако, выбор дневного направления движения будет зависеть не только от этого. В пятницу выходит много отчетных и макроэкономических данных включая данные по росту промышленного производства за июнь и индекс потребительских настроений Michigan Sentiment.

ПРОГНОЗ

Рынок не хочет падать

Утром в пятницу инвесторов ожидал новый откат к привычному уровню поддержки ММВБ 1700. Председатель ФРС Бернанке не смог удержать планку ожиданий по внедрению программы QE3 и на второй день выступлений в Сенате сказал, что ФРС не готов предпринять немедленные действия по развёртыванию QE3 из-за требующего внимания оценок уровней текущей инфляции. Эти заявления обусловили падение американских индексов (S&P 500 -0.67%) и негативное открытие в Европе. На падение европейских рынков также влияет ожидания выхода результатов стресс-тестов банков вечером в пятницу и предупреждение агентства S&P относительно 50% вероятности понижения рейтинга США в течение ближайших 90 дней. Таким образом, из тройки ведущих агентств по поводу США пока только Fitch в июле сохранило молчание, но эту ситуацию оно может “легко” исправить. Но похоже на то, что американские инвесторы из всех трех событий наибольший вес придают позиции Б. Бернанке, на втором месте идут европейские стресс-тесты, в частности банки должны раскрыть информацию об объеме суверенных долгов на своих балансах, и только на третьем стоит угроза даунгрейда Америки.

Поведение российского рынка сегодня напоминает игру в четверг. Утром произошел провал на уровне ниже 1700 ММВБ, после чего дип стал закупаться. Драйвером выступают акции Сбербанка, сегодня ожидается выступление председателя правления банка Г. Грефа, который в последнее время сильно рекламирует успехи и прогнозы Сбербанка. Следующей новостью в пятницу будет отчет банка Ситигруп (оценка EPS 0.97). Вчерашний отчет JP Morgan стимулировал покупки акций, так что сегодня ожидания аналогичны. В 16.30 выйдет индекс цен CPI (оценка -0.2%) и индекс деловой активности Нью-Йорка (оценка 8), в 17.15 промышленное производство (оценка 0.4%), в 17.55 индекс потребительских настроений Мичиганского университета (оценка 71). Российский индекс ММВБ на этой неделе находится в консолидационном рейндже 1682-1730. Сегодня мы повысили среднесрочную рекомендацию (неделя и больше) с мягких покупок до покупать от нижней границы этого рейнджа. В понедельник ожидаем позитивное открытие.

ИГРОВОЙ МОМЕНТ

Охотимся на маленькие движения

Ожидаю открытия рынка с понижением на 0,5%. Меня спрашивают: “почему три дня тому назад писал про "разогрев моторов перед стартом", а сейчас пишу про то, что «отскок состоялся»”? Такие вопросы могут задавать люди, которые не понимают сути происходящего на бирже. Суть происходящего состоит в том, что те, кто охотился на «большие движения» – уже остался без важных частей своего гардероба и бедствует, а те, кто охотился на «маленькие движения» ходят «в шелках и бархатах». Думайте и богатейте. Лучшая позиция на сегодня: выжидательная. Диапазон колебаний индекс ММВБ был очерчен мной вчера 1700 – 1718, после выхода из этого диапазона можно принимать решения.

Глава ФРС Бен Бернанке изменил риторику по поводу дополнительных мер количественного смягчения. ФРС в ближайшее время не будет предпринимать подобные меры. Во многом из-за этого заявления, американский индекс S&P-500 снизился до зоны поддержки 1300 – 1310. Локальная цель роста 1300 – 1332, где находится уровень сопротивления (коррекция 61,8% по FIBO от максимума 1353) не выполнена.

Техническая картина на сырьевых рынках плохая (об этом я писал вчера). Индекс ASX-200 (Австралия) торгуется со снижением 0,34% (на момент написания) и в случае пробития долгосрочного повышательного тренда на 4464 снижение может ускориться.

Бразильский фондовый индекс BVSP «съел» весь рост среды, закрывшись с понижением 1,63%. Этот индекс торгуется в наклонном канале (зеленые линии). Закрытие произошло по нижней границе 59679. Трехдневные попытки «быков» «отжать» индекс к верхней границе 63500 успеха не имеют. Нельзя исключать варианта... (верящих в бычий рынок прошу удалиться от комментария на три метра). Нельзя исключать варианта, что нижняя граница наклонного канала будет пробита и индекс снизится в район минимумов прошлого года 58000. При таком развитии событий наш индекс ММВБ как минимум в очередной раз протестирует поддержку 1680 пунктов – а мечты о летнем бычьем рынке придется отвезти на дачу и вместе с другим ненужным хламом закинуть в сарай. Наиболее важная статистика в США выходит в 17:55 (данные по объему промышленного производства за июнь и предварительные данные по индексу потребительского доверия США за июль от университета Мичигана)

Успешных торгов!

НОВОСТИ ЭМИТЕНТОВ**Газпром будет проникать в энергетику Европы через RWE**

Газпром сообщает о достигнутых договоренностях с RWE по поводу стратегического партнерства компаний в сфере производства электроэнергии в Европе. Для реализации указанных договоренностей «Газпром» и RWE начнут консультации о возможном создании Совместного Предприятия, в которое войдут существующие или новые электростанции, работающие на природном газе и угле, в Германии, Великобритании и странах Бенилюкса.

«Электроэнергетика — одно из приоритетных направлений деятельности „Газпрома“ в Европе. В свете последних решений немецкого правительства о сокращении программы ядерной энергетики мы видим хорошие перспективы для строительства в Германии новых современных электростанций, работающих на природном газе. Подписанный Меморандум предоставляет RWE эксклюзивные права по ведению с Газпромом переговоров о реализации проектов в сфере энергетики в Германии, Великобритании и странах Бенилюкса сроком на три месяца», — сказал Алексей Миллер.

«Подписанный Меморандум о взаимопонимании, после его коммерческого воплощения, обеспечит RWE надежные поставки природного газа по конкурентоспособным ценам. Кроме того, он станет основой для потенциального сотрудничества компаний в области газовой и угольной генерации в Германии и третьих странах и таким образом создаст возможности для взаимовыгодного совместного развития», — сказал Юрген Гроссманн

Компания RWE являющаяся крупнейшим производителем электроэнергии в Германии и третьим по величине в Великобритании и Нидерландах (установленная мощность принадлежащих ей электростанций составляет 52ГВт, что существенно превосходит установленную мощность электроэнергетического комплекса Газпрома). Кроме того компания продает более 30 млрд м³ природного газа. RWE является очень перспективным партнером для Газпрома поскольку позволяет ему с одной стороны проникнуть к конечному потребителю газа, с другой – получить доступ европейским технологиям производства электроэнергии. Выход на рынок электроэнергии тоже имеет немаловажное значение. Для RWE главный аргумент состоит в том, что компания получит гарантированный доступ к поставкам газа из России.

Поскольку сейчас дела у RWE идут не блестяще одним из возможных вариантов альянса компаний является поглощение RWE. Но на первых порах речь пойдет об СП. Окончательно условия взаимодействия планируется определить через 3 месяца.

Цены на нефть, US\$ за баррель		
	Значение	Изм. за день, %
Brent (авг.)	118.32	-0.39
WTI (авг.)	95.69	-2.41

СЫРЬЕВЫЕ РЫНКИ

Снова Б.Бернанке



Цены на нефть по итогам вчерашних торгов понизилась. На InterContinental Exchange Futures в Лондоне цена фьючерсов нефти сорта Brent с поставкой в августе составила \$118,32 (-\$0,46) за баррель. На New York Mercantile Exchange в Нью-Йорке цена нефти сорта Light Sweet Crude с поставкой в августе составила \$95,69 (-\$2,36) за баррель.

Поводом для понижения нефти стало новое заявление Б.Бернанке, в котором глава ФРС внес разъяснения по поводу дальнейшей финансовой политики. Б.Бернанке заявил, что регулирующий орган пока не планирует предпринимать конкретных действий относительно программы количественного смягчения, а также предупредил членов конгресса о последствиях в случае объявления дефолта.

С мая месяца нефть Brent корректируется в бок в виде расходящейся формации с верхней границей \$120 за баррель. Технически нефть Brent не смогла пробить вверх сильный уровень сопротивления \$120 за баррель и теперь консолидируется около максимума. На следующей неделе решится вопрос по изменению потолка госдолга в США. В случае сохранения нынешнего уровня долга, США может объявить дефолт, что приведет к негативным последствиям для американской и мировой экономики.

Несмотря на противоречия по госдолгу США между республиканцами и

Цены закрытия фьючерсов			Дата		Изменения		
	единицы	месяц экспирации	14 июля 11	За день	За два дня	За неделю	С начала года
WTI	\$/баррель	авг.11	95.69	-2.4%	-1.8%	-3.0%	4.7%
Brent	\$/баррель	авг.11	118.32	-0.4%	0.5%	-0.2%	24.9%
Бензин	\$/за галлон	авг.11	3.1248	-0.9%	0.9%	-0.1%	28.6%
Мазут	\$/за галлон	авг.11	3.0849	-0.5%	-0.1%	-0.6%	21.3%
Газ	\$/за млн. бр.терм.ед.	авг.11	4.378	-0.6%	1.0%	5.9%	8.1%

демократами, компромисс будет найден. Поэтому на следующей неделе нефть будет торговаться около текущих уровней в ожидании решения конгрессменов по госдолгу США. Вместе с тем, нефть остается перекупленной за счет спекулятивных факторов.

Напряженности на нефтяном рынке добавляет военная операция союзнических сил в Ливии. Вчера ливийский лидер М.Каддафи отдал приказ о применении ракетного удара по Триполи в случае прихода туда повстанцев. Несмотря на то, что информация из Ливии поступает противоречивая, тем не менее, ливийской нефти не хватает рынкам.

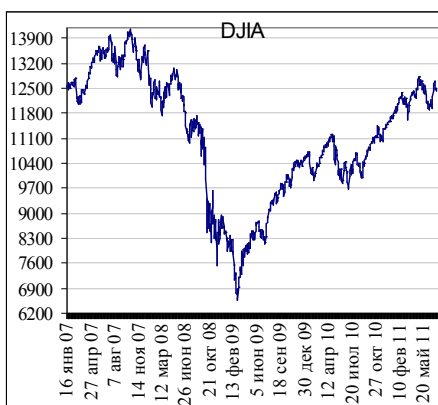
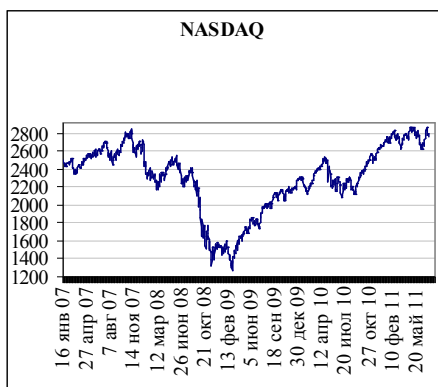
Бэквардация нефти марки Brent повысилась с 0,84% - до 1,67%. Сегодня выйдет индекс доверия потребителей в США.

МИРОВЫЕ РЫНКИ

Мировые индексы			
Индекс	Закрытие	% за	% с начала
		день	года
DJIA	12437.10	-0.44	6.53
NASDAQ	2762.67	-1.22	2.20
S&P 500	1308.87	-0.67	2.94
Dax 30	7155.90	-1.23	4.36
FTSE 100	5809.80	-1.05	-2.46
CAC 40	3712.47	-1.49	-4.58
Nikkei 225	9974.47	0.39	-2.49
Hang Seng	21817.70	-0.26	-5.43
Bovespa	59679.40	-1.63	-13.45

Бернанке расстроил

В США было вчера много событий, и по их совокупному влиянию американские фьючерсы стояли вверх. Б. Бернанке в среду в Сенате дал намеки на возможное развертывание QE3, что позволило американским инвесторам частично проигнорировать предупреждение агентства Moody's о постановке рейтинга США на понижательный пересмотр. Напряженные дебаты в Конгрессе по поводу повышения потолка госдолга заставили инвесторов частично фиксировать ралли среды. Ночью американские фьючерсы были негативны, реагируя на действия Moody's. Однако в четверг пришли данные, которые поддержали в целом повышательный вектор. В предторгах выросла на 3% акции JP Morgan (+1.84% по итогам дня), который отчитался лучше ожиданий, квартальный EPS банка \$1.27 против оценки \$1.21. Индекс цен PPI упал в июне на 0.4%(оценка -0.3%), правда, core PPI вырос на 0.3% (оценка 0.2%). Claims упали на 22000 до 405000 (оценка 405000). Розничные продажи выросли на 0.1% (оценка 0%), без автопродаж продажи розницы не изменились, что соответствует оценкам. На выступлении Бернанке в четверг дал задний ход и сказал, что ФРС не готов предпринять немедленные действия по развёртыванию QE3, так как инфляция сейчас выше и ближе к целям ФРС. Фондовый рынок США на этом откровении поехал вниз. Позднее S&P сделало предупреждение о 50%на 50% шансе даунгрейда США в ближайшие 90 дней, в апреле S&P понижало свой прогноз по рейтингу США.



Google после торгов выросал на 12% на отчете, но непонятно закрепился ли этот успех. Сегодня отчитывается Ситигруп

Европейские рынки торговались в четверг в умеренном негативе, реагируя как на новости от Moody's, так и на новости с суверенных долговых рынков. Италия разместила пятилетние бумаги на 1.25 млрд евро по рекордным доходностям 4.93% (в июне по 3.9%). Fitch понизил на три ступени рейтинг Греции, ссылаясь на возможность дефолта.

14.07.11. Бразилия упала на 1.63% S&P упал в четверг на 0.67%, вырос в среду на 0.31%, упал во вторник на 0.44%, упал в понедельник 1.81%, (1308.87 закр). S&P 500 FINANCIAL SECTOR INDEX упал 0.774%, s&p 500 energy sector index (нефтегазовый) упал на 0.497%, S&P 500 TELECOM SERV IDX упал на 0.726%. S&P 500 MATERIALS INDEX (сырьевой, металлы) упал на 0.907%

Августовская нефть (WTI) упала 14.07 на 2.05%, выросла 13.07 на 0.64% (\$95.69)...Нефть упала на выступлении Бернанке
Сентябрьские Фьючерсы S&P 500 в США уменьшили свое отставание от спота по сравнению с 2 последними сессиями. Фьючерсы S&P сегодня ночью в легком позитиве

Япония сегодня выросла на 0.39% . Китай сегодня прирастает
Европа. FTSE открывается негативно. Лондон упал в четверг на 1.01%, вырос в среду на 0.64%, упал во вторник на 1.02%, упал в понедельник на 1.03%

ЗЕРКАЛО РЫНКА

Результаты торгов на ММВБ									
		14.07.11		Изменение цен, %			Кап-ция., млн \$	P/S	P/E
		V, млн.р.	Цена закрытия	за день	за неделю	с 30/12/10			
Нефтегазовый сектор									
1	Газпром	10 602.2	201	-1.0%	0.9%	3.9%	158 613	1.67	6.4
2	ЛУКОЙЛ	3 224.7	1837	0.8%	5.2%	5.5%	52 083	0.64	7.4
3	Роснефть	2 056.1	235.32	-0.3%	1.5%	7.5%	83 132	1.76	12.7
4	Сургутнефтегаз, ао	712.1	27.996	-0.4%	2.0%	-13.2%	33 339	2.09	9.2
5	Сургутнефтегаз, ап	167.8	14.021	-0.1%	2.4%	-10.9%	3 600		
6	Татнефть, ао	287.8	189.15	-1.4%	10.1%	27.2%	13 737	1.14	8.0
7	Татнефть, ап	15.8	95.05	-0.4%	11.3%	9.7%	467		
8	Газпром нефть	120.2	138.2	3.5%	10.1%	7.9%	21 842	0.90	7.2
9	Новатэк	211.2	374	0.3%	10.9%	12.0%	37 853	13.27	45.9
10	Транснефть, ап***	244.4	42500	-0.7%	3.9%	12.4%	10 061	0.90	2.6
Суммы и средние*		17 642		-0.2%	3.5%	5.2%	414 726	1.4	8.1
Энергетика									
11	РусГидро	668.1	1.3721	-1.3%	3.1%	-16.8%	13 204	3.60	-
12	ФСК	239.2	0.3955	-0.9%	6.6%	7.2%	15 207	4.96	28.3
13	ИнтерРАО	133.5	0.038453	-0.4%	6.2%	-20.1%	2 915	1.35	17.2
14	РАО ЕЭС Востока	15.0	0.322	4.9%	12.9%	-20.4%	441	-	-
15	ОГК-1	25.2	0.8995	0.5%	-0.5%	-26.1%	1 339	0.86	13.5
16	ОГК-2	41.8	1.357	0.7%	-0.5%	-24.4%	1 481	1.15	-
17	ОГК-3	2.6	1.3464	0.3%	0.5%	-22.4%	2 131	1.71	15.7
18	ОГК-4	40.2	2.6275	0.7%	7.5%	-11.4%	5 519	4.06	31.7
19	ОГК-5	13.1	2.4551	0.6%	6.8%	-13.3%	2 895	2.10	28.8
20	ОГК-6	39.7	1.0994	0.9%	0.2%	-23.6%	980	0.74	12.6
21	ТГК-1	7.7	0.015998	0.6%	4.7%	-25.6%	2 054	1.57	7.7
22	ТГК-2	0.1	0.005777	0.5%	2.6%	-31.2%	211	0.24	-
23	ТГК-5	1.7	0.011639	1.6%	-5.3%	-36.7%	477	0.86	9.0
24	Мосэнерго	11.7	2.59	-0.4%	2.7%	-19.6%	3 432	0.96	65.3
25	МОЭСК	48.8	1.5816	0.6%	4.7%	-4.9%	1 489	0.55	4.4
26	МосТСК	0.4	0.64	0.0%	1.6%	-13.0%	603	0.56	1.9
27	Холдинг МРСК, ао	252.6	3.747	-1.2%	4.1%	-30.3%	5 126	-	-
28	Холдинг МРСК, ап	6.9	2.56	0.2%	4.5%	-25.7%	177	-	-
29	МРСК Центра	1.8	0.98	0.1%	5.5%	-24.8%	3 681	2.35	55.1
30	МРСК СЗ	1.3	0.12355	-0.8%	-0.1%	-45.8%	394	0.47	-
31	ИркЭнерго	1.1	21	1.5%	-0.8%	-20.7%	3 337	6.59	23.3
Суммы и средние*		1 552		-0.3%	4.3%	-13.7%	67 092	1.5	15.4
Банки									
32	Сбербанк	16 650.3	104.31	0.4%	7.4%	0.1%	75 058	2.76	97.0
33	Сбербанк ап	1 567.8	81.54	-0.2%	11.3%	8.6%	2 718		
34	ВТБ	2 258.0	0.08324	0.5%	1.2%	-17.6%	18 657	2.82	10.3
Суммы и средние*		20 476		0.4%	6.3%	-3.1%	96 433	2.9	37.3

		14.07.11		Изменение цен, %			Кап-ция, млн \$	P/S	P/E
		V, млн.р.	Цена закрытия	за день	за неделю	с 28/12/07			
Металлы									
35	ГМК Норникель	3 070.9	7560	-0.3%	6.0%	5.5%	48 038	4.70	-
36	Северсталь	650.3	514.6	-0.1%	3.7%	-1.0%	17 285	1.32	17.6
37	НЛМК	211.1	110.74	0.7%	5.5%	-23.4%	22 123	3.58	224.1
38	ММК	63.0	25.12	0.0%	0.1%	-23.6%	9 357	1.83	40.1
39	ТМК	17.5	129.13	-1.2%	-0.5%	-16.1%	3 758	1.08	19.3
40	ПолносЗолото	669.5	1794.5	3.1%	-0.5%	-7.0%	11 403	9.25	35.3
41	Полиметалл	232.1	575.9	6.8%	5.9%	0.3%	6 047	10.73	-
Суммы и средние*		4 914		0.6%	4.2%	-5.3%	118 011	3.0	26.0
Телекомы									
42	Ростелеком, ао	276.4	202.98	-0.7%	11.5%	30.3%	4 930	2.37	42.6
43	Ростелеком, ап	77.6	90.25	-0.2%	3.6%	12.8%	731		
44	МТС	156.4	239.09	0.0%	3.6%	-8.0%	15 886	1.61	15.7
Суммы и средние*		510		-0.1%	5.4%	1.5%	21 547	1.8	19.1
Прочие									
50	КАМАЗ	0.4	62.52	-0.5%	1.1%	-13.5%	1 474	0.76	41.5
51	АВТОВАЗ	1.4	30.547	-0.4%	-0.2%	-9.5%	2 769	0.95	-
52	СОЛЛЕРС	5.9	519.1	-1.4%	-1.3%	-19.8%	593	0.54	4.7
53	Аэрофлот	25.4	70.08	-0.3%	1.7%	-12.4%	2 594	0.77	28.9
54	Уралкалий	928.8	270.01	0.5%	13.6%	22.8%	19 120	17.84	66.4
55	Распадская	228.4	175.71	-2.9%	8.1%	-18.3%	4 573	9.15	39.2
56	АКРОН	133.1	1420	2.7%	9.5%	25.0%	2 257	1.90	10.1
57	Магнит	59.5	3972.5	-0.4%	5.1%	-2.6%	9 534	1.77	34.5
Суммы и средние*		1 383		-0.1%	8.7%	6.8%	42 915	2.5	37.1
		Объем торгов V	Средний V за месяц						
Суммы и средние**		46 478	48 666	0.0%	4.4%	0.9%	760 723	1.7	11.7

*Средние по секторам получены с учетом веса капитализации компании в секторе

**Средние по рынку получены с учетом веса капитализации сектора в рынке

*** при расчете капитализации компании использовалось общее количество акций

КАЛЕНДАРЬ ВАЖНЫХ ДЛЯ ФОНДОВОГО РЫНКА РФ СОБЫТИЙ

Дата	Субъект	Событие
11.июл	МТС	Облигации МТС начнут свое обращение на ММВБ
11.июл	ТГК-1	СД рассмотрит инвестиционную программу на 3 кв. и корректировку на 2011г.
11.июл	Дикси Групп	Состоится заседание совета директоров
11.июл	Приватизация	Росимущество проведет аукцион по продаже 20-% госпакета Архангельского порта
11-15 июл	Магнит	Операционные результаты за июнь 2011г.
12.июл	Росинтер	Операционные результаты за июнь 2011г.
13.июл	Распадская	Дата отсечки на получение промежуточных дивидендов
14.июл	Распадская	Операционные результаты за 2 кв. 2011г.
15.июл	Евраз	Операционные результаты за 2 кв. 2011г.
15-20 июл	ММК	Операционные результаты за 2 кв. 2011г.
18.июл	НЛМК	Операционные результаты по МСФО за 2010 год
26.июл	ТНК-ВР	Финансовая отчетность по US GAAP 2 кв. 2011г.
27.июл	НЛМК	Операционные результаты за 2 кв. 2011 г.
27.июл	Северсталь	Операционные результаты за 2 кв. 2011 г.
29.июл	РУСАЛ	Отчетность по МСФО за 2 кв. 2011 г.
30.июл	Норильский Никель	Предварительные результаты производственной деятельности за 1 полугодие 2011г.
01.авг	Роснефть	Финансовая отчетность по US GAAP 2 кв. 2011г.
04.авг	Банк Англии	Ставки
04.авг	ЕЦБ	Ставки
05.авг	ОГК-2	Завершение срока подачи требований о выкупе акций
05.авг	ОГК-6	Завершение срока подачи требований о выкупе акций
09.авг	ФРС США	Плановое заседание FOMC ФРС США
26-31 авг.	44-я сессия СИГРЭ	Conseil International des Grands Réseaux Electriques Международный Совет по большим энергетическим системам высокого напряжения проведет очередную сессию
14-17 сент.	Энергетика	14–17 сентября 2011 23-е заседание Комиссии по оперативно-технологической координации совместной работы энергосистем стран СНГ и Балтии
5-15 сент	ОПЕК	160 очередная конференция ОПЕК
сент_2011	Северный поток	Планируемый запуск первой очереди Северного потока
25.окт	ТНК-ВР	Финансовая отчетность по US GAAP 3 кв. 2011г.

КАЛЕНДАРЬ ЗАПАДНОЙ СТАТИСТИКИ

время	Страна	Показатель	Период	Предыд.	Оценка
Понедельник, 11 июля					
19:00	JP	Ключевая процентная ставка Банка Японии		0,1%	
Вторник, 12 июля					
16:30	USA	Баланс внешней торговли	май	-43.7 млрд. м/м	-44 млрд. м/м
22:00	USA	Протоколы ФРС США			
Среда, 13 июля					
18:00	USA	Выступление главы ФРС США Бернанке			
18:30	USA	Запасы нефти по данным EIA			
22:00	USA	Баланс федерального бюджета	июнь	-57.64 млрд. \$	-68 млрд. \$
Четверг, 14 июля					
13:00	EU	Гармонизированный индекс потребительских цен (окончательные данные)	июнь	2.7 % г/г	2.7 % г/г
18:00	USA	Выступление главы ФРС США Бернанке			
Пятница, 15 июля					
13:00	EU	Баланс внешней торговли	май	-4.1 млрд.	

КОНТАКТНАЯ ИНФОРМАЦИЯ

Аналитический отдел		
Начальник отдела	Николай Подлевских	podlevskikh@zerich.com
Аналитик	Андрей Верников	vemikov@zerich.com
Аналитик	Душин Олег	dushin@zerich.com
Аналитик	Виктор Марков	markov@zerich.com
Отдел по связям с общественностью		
Менеджер	Алина Федченко	fedchenko@zerich.com
Клиентский отдел		
Сотрудник клиентского отдела	Востриков Иван	zaharov@zerich.com

ИК ЦЕРИХ Кэпитал Менеджмент

Тел. (495) 737-05-80. Факс: 737-64-94 Москва 119034 Всеволожский пер. д.2.