

**Российский фондовый рынок**

Индекс РТС во вторник вырос на 0,24% и составил 1953,07 пункта при обороте \$498,793, индекс ММВБ подрос 0,23% и составил 1709,99 пункта.

**Прогноз**

❖ Коррективный день

**Игровой момент**

❖ Устройство «фондового механизма» простое

**Мировые рынки**

❖ Маленький откат

**Зеркало рынка**

**Календарь статистики**

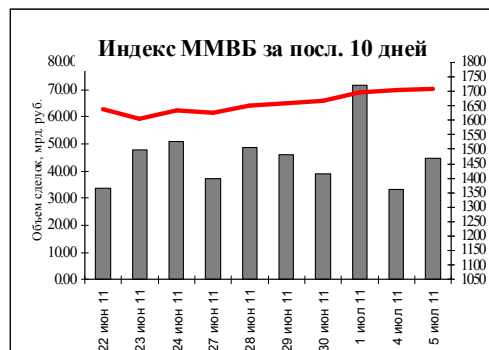
стр.2

стр.3

стр.5

стр.6

стр.8



	Значение	Изм. за день, %	Изм. с нач. года, %
RTS	1953.07	0.24	10.48
RTS 2	2251.22	1.26	0.80
DJIA	12569.90	-0.10	7.67
NASDAQ	2825.77	0.35	4.54
S&P 500	1337.88	-0.13	5.22
Dax 30	7425.63	-0.26	8.29
FTSE 100	5995.83	-0.53	0.66
CAC 40	3964.60	-0.79	1.90
Nikkei 225	10082.50	1.10	-1.43

	Значение	Изм. за ден. %,	Изм. с нач. года, %
Brent (авг.)	113.61	1.99	16.60
WTI (авг.)	96.89	2.05	5.69

Официальный курс ЦБ, руб./\$ 27,86

Остатки на корр. счетах, млрд.руб. 699,4

Новости одной строкой: *Встреча частных инвесторов в Париже, по проблемам Греции.*

Наиболее ликвидные российские акции (ММВБ)					Торги ADR		
Эмитенты	Закрытие, руб.	Изменение за день, %	Изменение с начала года, %	Дневной объем сделок, млн. руб.	Эмитенты	Закрытие (на акцию), US\$	Изменение за день, %
Газпром	195.95	-3.36	1.3	15 184.8	Газпром	14,6	-0,88
ЛУКОЙЛ	1720	-1.98	-1.3	3 454.8	ЛУКОЙЛ	64,8	0,15
Роснефть	229.42	-1.95	4.8	2 027.8	Сургутнефтегаз	10,1	-0,78
Сургутнефтегаз	26.9	-1.30	-16.6	785.5	Татнефть	43,6	0,87
Татнефть	165.25	-1.90	11.1	274.7	Газпромнефть	23,55	0
Газпром нефть	121.52	-0.90	-5.1	59.9	Ростелеком	40,6	0,12
Сбербанк	94.19	-1.65	-9.6	13 660.4	ГМК Норникель	26,9	1,16
ВТБ	0.08159	-3.13	-19.2	2 254.7	Система	25,5	-0,03
ГМК Норникель	7026	-0.20	-1.9	3 932.8	Северсталь	39,65	-2,2
Северсталь	490.1	-3.45	-5.8	776.8	НОВАТЭК	143,9	0,62
РусГидро	1.3157	-1.85	-20.2	741.0	ВТБ	6,09	-2,4
ФСК	0.372	-3.17	0.8	335.6			

---

**ПРОГНОЗ****Коррективный день**

Российский рынок испытывает свою золотую середину. Вчера и сегодня индекс ММВБ подходил к центру своего рейнджа 2011 года (1717.1), и оба раза здесь обнаруживается сильное сопротивление продавцов. Если фактором роста российских акций выступает рост нефтяных цен, то аргументом для продаж является неуверенная ситуация на западных фондовых площадках. Продажи сегодня спровоцировало вялое начало торговых сессий в Европе, где сразу пошли вниз португальские акции. Вчера вечером прошел даунгрейд Moody's Service рейтинга португальских долгосрочных гособлигаций с Ba1 до Ba2 (неинвестиционный). Таким образом, в Европе уже 2 страны имеют неинвестиционный статус. В принципе опасались, что агентство выскажется негативно относительно реструктуризации долгов Греции, однако Moody's выбрало следующей мишенью после плохой оценки региональных долгов в Китае Португалию. Европа вышла в минус на даунгрейде Португалии, что развернуло в минус и американские фьючерсы. Индекс S&P 500 после 5 дней роста потерял вчера 0.11%, показав в целом малую уязвимость по отношению к португальского фактору, тем не менее финансовый сектор S&P 500 потерял 0.83%, являясь драйвером падения против роста нефтяных акций. На проблемах суверенных долгов банковские акции упали сегодня и в Европе. В России продолжают испытывать давление акции ВТБ и в меньшей степени Сбербанка. Помимо всех прочих неприятностей, связанных с политикой Бородина, стало известно, что Банк Москвы может нарушить норматив Н6 (максимальный риск на одного заемщика) по кредиту, который выдал структуре Виталия Юсуфова. Формально это грозит отзывом у Банка Москвы лицензии. Это не слишком лицеприятная характеристика для банковского сектора, но в целом же после 6 дней непрерывного роста так или иначе происходит разгрузка краткосрочной перекупленности.

Как и в торгах вторника, индекс ММВБ в среду тестирует психологический уровень 1700. Ситуация во второй половине дня не выглядит благоприятной, американские фьючерсы вышли в негатив, на активизации внимания к суверенным долгам еврозоны упал курс евро/доллар, на росте доллара развернулись вниз нефтяные цены, что обещает продолжение коррективных настроений по акциям. Сегодня основным событием в Европе является встреча в Париже крупных банков по вопросам реструктуризации греческого долга. В основном речь идет о roll-over выплат до 2014 года в 30 летние бумаги под примерно 5.76% годовых. В США 18.00 выйдет индекс деловой активности в сфере услуг (оценка 54). После коррекции в среду ожидаем позитивное открытие в четверг. В среднесрочном плане сохраняем осторожно-позитивный взгляд.

## ИГРОВОЙ МОМЕНТ

### Устройство «фондового механизма» простое

На вчерашних торгах индекс ММВБ закрылся с повышением 0,227%. Ранее я писал, что трейдеры, которые будут открывать короткие позиции, потом пожалеют об этом. Играть на понижение можно под идею, а какая “медвежья” идея может быть сейчас? Недавно с фондового механизма слетела защитная крышка, и стало видно его устройство. Устройство простое: редуктор, на шестернях есть клеймо в виде бычьих рогов, а на выходном валу специальный механизм в виде храпового колеса и собачки. «Собачка» вниз не пускает: редуктор работает строго на подъем рынка вверх. Храповым колесом и собачкой служит нефть – цена легкой нефти пробила вверх понижительный канал на уровне \$96 за баррель.

Кроме того, на выходном валу находится аварийный тормоз в виде пятидневного ралли на американском рынке – вчера фондовые рынки США закрылись с незначительным понижением – страхи инвесторов о значительной коррекции оказались напрасными. Очевидно, что ФРС покупает ценные бумаги на «забалансовые» счета, чтобы вероятное снижение рынка не было привязано к окончанию QE-2. Вот так работают фондовые механизмы. Редуктор тянет лебедку и через блоки поднимает индекс ММВБ (минимальная цель подъема 1718), но если внешний фон будет благоприятным, то 1750.

Ожидаю открытие рынка с повышением 0,2%;. Нефтегазовый сектор вчера не показал интересной динамики – сонные торги. Энергетика постепенно «оживает» (не все акции), в «Распадской», «Уралкалии», «Сбербанке» об. – резвые торги. Если инвесторы убедятся, что снижение рейтинга Португалии агентством Moody's до Ba2 (прогноз негативный) не влияет на наш рынок, они будут чувствовать себя более уверенно. С другой стороны, нефтяные котировки имеют небольшой люфт для роста, в частности нефть WTI не сможет подняться выше своей 200-х дневной средней. Я бы не спешил с прогнозами что «пробуксовка» в нефтегазовом секторе закончится.

Жду коррекцию к росту на которой советуют покупать акции «Уралкалия» и «Сбербанка». Присматриваюсь к покупке «Норильского Никеля» в случае преодоления отметки 7500 (с целью 8000). Акции «Газпрома» покажут динамику «хуже рынка» в перспективе ближайших дней, в последние дни появился крупный покупатель в акциях «Северстали», но покупает очень аккуратно, чтобы не задрать цену.

Мировые индексы			
Индекс	Закрытие	% за	% с начала
		день	года
DJIA	12569.90	-0.10	7.67
NASDAQ	2825.77	0.35	4.54
S&P 500	1337.88	-0.13	5.22
Dax 30	7425.63	-0.26	8.29
FTSE 100	5995.83	-0.53	0.66
CAC 40	3964.60	-0.79	1.90
Nikkei 225	10082.50	1.10	-1.43
Hang Seng	22517.60	-0.97	-2.40
Bovespa	63038.80	-1.33	-8.58

## МИРОВЫЕ РЫНКИ

### Маленький откат

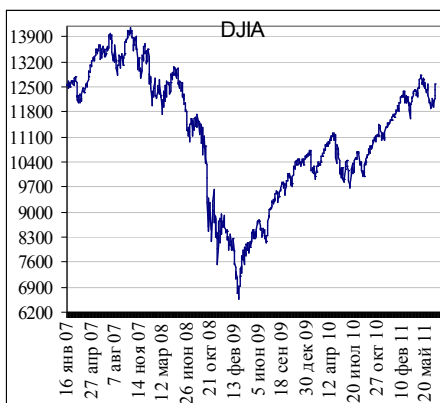
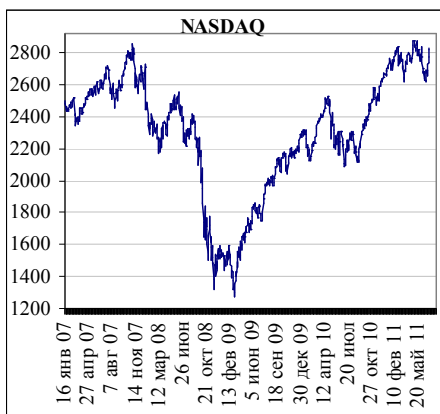
После дня Независимости американские фьючерсы вели себя не слишком определенно. 6-ой день роста в США (в отличие от России) не получился. Европейские рынки также не продолжили массивное ралли, проходившее на прошлой неделе и стимулированное новостями из Греции. Но теперь после самого чрезвычайного события – выделения 12 млрд. евро Греции для выплаты по долговым обязательствам июля-августа - наступил период подготовки второго пакета помощи Греции. Это также нелегкий процесс. В среду крупные банки снова встречаются в Париже с политиками Евросоюза по вопросам реструктуризации греческого долга. В основном идет о roll-over выплат до 2014 года в 30 летние бумаги под примерно 5.76% годовых. Поскольку участие добровольное, непонятно, сколько инвесторов откликнутся на это предложение (цель 70%). Агентство S&P уже делало по процессу этих переговоров грозное предупреждение в части возможного понижения рейтинга и характеристики roll-over греческих долгов как выборочный дефолт. Поскольку ЕЦБ заявил, что при финансировании греческих банков будет придерживаться принципа наилучшего рейтинга из выставленного тройкой мировых агентств, негативные заявления по Греции, прежде всего, агентства Moody's (пока хранящего молчание) будут восприниматься остро. Курс евро/ доллар откатил на предупреждении S&P ниже 1.45. При отсутствии выпадов рейтинговых агентств, валютные игроки сосредоточатся в среду на заседании ЕЦ в четверг, от которого многие ожидают повышение учетной ставки в Еврозоне и, следовательно, евро может дорожать.

В 18.00 в США вышли фабричные заказы (оценка 1%), которые показали +0.8%. Это не слишком помогло акциям, среди которых падал наиболее активно финансовый сектор. Падению банков помогал даунгрейд Moody's португальского long-term government bond до Ba2 (неинвестиционный) с Baa1. Но падение S&P предотвратил нефтяной сектор. Нефтяные цены продолжают рост, похоже, догоняя прошлонедельное ралли по акциям и отражая улучшение взгляда на мировую экономику.

Китай и Гонконг (банки) сегодня упали на сообщении о продаже Singapore's Temasek Holdings пакетов в Bank of China Ltd. и China Construction Bank Corp., в которых он был стратегическим инвестором. Однако Япония в среду растет. Сегодня выходит ВВП еврозоны – 3-я оценка первого квартала (оценка 0.8% после 0.8%)

05.07.11. Бразилия упала на 1.33% ..... S&P упал во вторник на 0.13%, отдыхал в понедельник, (1337.88 закp). S&P 500 FINANCIAL SECTOR INDEX упал 0.835%, s&p 500 energy sector index (нефтегазовый) вырос на 0.454%, S&P 500 TELECOM SERV IDX упал на 0.206%. S&P 500 MATERIALS INDEX (сырьевой, металлы) вырос на 0.111%

Июльская нефть (WTI) выросла 05.07 на 2.05%, упала 01.07. на 0.5%, выросла 30.06 на 0.69%, (\$96.89).... Нефть выросла на ожиданиях роста экономики и спроса на горючее, вчера вышли данные о росте фабричных заказов в мае. От EIA ждут завтра пятое подряд падение запасов нефти. Нефть сегодня прирастает на ожиданиях падения запасов



**ЗЕРКАЛО РЫНКА**

Результаты торгов на ММВБ									
		24.06.11		Изменение цен, %			Кап-ция., млн \$	P/S	P/E
		V, млн.р.	Цена закрытия	за день	за неделю	с 30/12/10			
<b>Нефтегазовый сектор</b>									
1	Газпром	15 151.5	199.22	1.7%	-0.8%	3.0%	157 208	1.65	6.4
2	ЛУКОЙЛ	2 704.5	1745.9	1.5%	0.3%	0.2%	49 500	0.61	7.0
3	Роснефть	2 277.7	231.81	1.0%	-3.8%	5.9%	81 892	1.74	12.5
4	Сургутнефтегаз, ао	746.0	27.439	2.0%	-1.2%	-14.9%	32 676	2.05	9.0
5	Сургутнефтегаз, ап	230.2	13.693	1.8%	-5.5%	-13.0%	3 515		
6	Татнефть, ао	520.6	171.79	4.0%	4.0%	15.5%	12 476	1.03	7.2
7	Татнефть, ап	23.1	85.42	2.4%	0.2%	-1.4%	420		
8	Газпром нефть	140.7	125.53	3.3%	2.1%	-2.0%	19 839	0.82	6.5
9	Новатэк	210.5	337.27	1.8%	-2.1%	1.0%	34 135	11.97	41.4
10	Транснефть, ап***	380.9	40899	0.0%	-4.4%	8.2%	9 682	0.87	2.5
<b>Суммы и средние*</b>		<b>22 386</b>		<b>1.7%</b>	<b>-1.2%</b>	<b>1.7%</b>	<b>401 344</b>	<b>1.4</b>	<b>7.8</b>
<b>Энергетика</b>									
11	РусГидро	711.7	1.3313	1.2%	-0.8%	-19.3%	12 811	3.49	-
12	ФСК	215.5	0.3709	-0.3%	-3.3%	0.5%	14 261	4.66	26.6
13	ИнтерРАО	109.4	0.036202	-0.3%	-6.2%	-24.7%	2 744	1.27	16.2
14	РАО ЕЭС Востока	9.8	0.28514	3.9%	1.1%	-29.5%	390	-	-
15	ОГК-1	14.0	0.9042	0.2%	-2.7%	-25.8%	1 346	0.86	13.6
16	ОГК-2	88.2	1.3636	-0.5%	-3.6%	-24.0%	1 488	1.15	-
17	ОГК-3	5.7	1.34	0.0%	-0.7%	-22.8%	2 121	1.70	15.6
18	ОГК-4	153.8	2.4448	2.9%	-2.6%	-17.5%	5 135	3.78	29.5
19	ОГК-5	4.1	2.2981	1.2%	-1.1%	-18.8%	2 710	1.96	26.9
20	ОГК-6	24.2	1.0967	0.9%	-4.1%	-23.8%	977	0.74	12.6
21	ТГК-1	21.3	0.015286	-1.8%	-5.1%	-28.9%	1 962	1.50	7.4
22	ТГК-2	2.5	0.00563	0.7%	-2.2%	-33.0%	206	0.24	-
23	ТГК-5	3.5	0.012296	0.8%	-2.0%	-33.2%	504	0.91	9.5
24	Мосэнерго	45.6	2.5212	0.4%	-1.1%	-21.7%	3 341	0.94	63.5
25	МОЭСК	40.9	1.51	4.1%	1.3%	-9.2%	1 422	0.52	4.2
26	МосТСК	0.4	0.63	0.8%	1.0%	-14.4%	593	0.55	1.9
27	Холдинг МРСК, ао	164.6	3.6	-1.0%	-7.9%	-33.0%	4 925	-	-
28	Холдинг МРСК, ап	0.8	2.45	0.8%	-2.8%	-28.9%	169	-	-
29	МРСК Центра	4.3	0.929	-2.2%	-6.6%	-28.8%	3 490	2.23	52.3
30	МРСК СЗ	2.4	0.12371	-3.6%	-5.7%	-45.7%	395	0.47	-
31	ИркЭнерго	2.9	21.175	2.0%	-1.7%	-20.1%	3 365	6.65	23.5
<b>Суммы и средние*</b>		<b>1 626</b>		<b>0.4%</b>	<b>-2.9%</b>	<b>-17.6%</b>	<b>64 355</b>	<b>1.4</b>	<b>14.8</b>
<b>Банки</b>									
32	Сбербанк	17 365.0	97.15	3.1%	1.9%	-6.7%	69 906	2.57	90.3
33	Сбербанк ап	1 794.6	73.23	2.9%	-0.2%	-2.5%	2 441		
34	ВТБ	2 361.5	0.08224	0.8%	-5.0%	-18.6%	18 433	2.79	10.2
<b>Суммы и средние*</b>		<b>21 521</b>		<b>2.7%</b>	<b>0.4%</b>	<b>-9.0%</b>	<b>90 780</b>	<b>2.7</b>	<b>35.1</b>

		24.06.11		Изменение цен, %			Кап-ция., млн \$	P/S	P/E
		V, млн.р.	Цена закрытия	за день	за неделю	с 28/12/07			
<b>Металлы</b>									
35	ГМК Норникель	3 639.7	7135	1.6%	1.6%	-0.4%	45 338	4.44	-
36	Северсталь	778.6	496.3	1.3%	-1.9%	-4.5%	16 671	1.27	17.0
37	НЛМК	351.4	105	4.0%	3.1%	-27.4%	20 976	3.40	212.5
38	ММК	134.7	25.102	-0.6%	-6.5%	-23.7%	9 350	1.83	40.1
39	ТМК	24.2	129.81	-0.5%	-1.9%	-15.6%	3 777	1.09	19.4
40	ПолносЗолото	130.8	1802.8	-0.8%	-7.3%	-6.6%	11 455	9.29	35.5
41	Полиметалл	52.6	543.9	1.3%	-3.8%	-5.3%	5 711	10.14	-
<b>Суммы и средние*</b>		<b>5 112</b>		<b>1.5%</b>	<b>-0.6%</b>	<b>-9.3%</b>	<b>113 278</b>	<b>2.8</b>	<b>24.9</b>
<b>Телекомы</b>									
42	Ростелеком, ао	180.2	182	0.6%	-16.3%	16.9%	4 421	2.13	38.2
43	Ростелеком, ап	41.6	87.1	1.2%	-2.0%	8.9%	705		
44	МТС	123.5	230.8	0.7%	-1.3%	-11.2%	15 335	1.55	15.2
<b>Суммы и средние*</b>		<b>345</b>		<b>0.7%</b>	<b>-4.6%</b>	<b>-4.4%</b>	<b>20 461</b>	<b>1.7</b>	<b>18.2</b>
<b>Прочие</b>									
50	КАМАЗ	1.1	61.83	0.5%	-0.9%	-14.5%	1 458	0.75	41.1
51	АВТОВАЗ	15.9	30.6	1.5%	2.7%	-9.3%	2 774	0.95	-
52	СОЛЛЕРС	2.2	525.8	1.6%	1.0%	-18.7%	601	0.55	4.7
53	Аэрофлот	24.2	68.88	1.3%	-1.1%	-13.9%	2 550	0.76	28.4
54	Уралкалий	619.6	237.75	1.7%	2.1%	8.1%	16 836	15.71	58.5
55	Распадская	65.0	162.48	-0.2%	-0.4%	-24.4%	4 229	8.46	36.2
56	АКРОН	27.5	1296.5	0.1%	1.3%	14.1%	2 061	1.73	9.2
57	Магнит	126.0	3780	-0.1%	-2.5%	-7.4%	9 072	1.68	32.8
<b>Суммы и средние*</b>		<b>881</b>		<b>0.9%</b>	<b>0.5%</b>	<b>-2.5%</b>	<b>39 580</b>	<b>2.3</b>	<b>34.2</b>
		<b>Объем торгов V</b>	<b>Средний V за месяц</b>						
<b>Суммы и средние**</b>		<b>51 871</b>	<b>46 785</b>	<b>1.6%</b>	<b>-1.1%</b>	<b>-3.4%</b>	<b>729 798</b>	<b>1.7</b>	<b>11.2</b>

\*Средние по секторам получены с учетом веса капитализации компании в секторе

\*\*Средние по рынку получены с учетом веса капитализации сектора в рынке

\*\*\* при расчете капитализации компании использовалось общее количество акций

КАЛЕНДАРЬ ВАЖНЫХ ДЛЯ ФОНДОВОГО РЫНКА РФ СОБЫТИЙ

Дата	Субъект	Событие
20.июн	Интегра	Финасовые результаты за 2010 г. по МСФО
20.июн	Приватизация энергетики на Украине	Кабмин планирует утвердить план-график приватизации в 2011 году. Фонд Госимущества Украины планирует продать 25% акций «Днепроэнерго» и 45,1% акций «Западэнерго», по 50% акций «Винницаоблэнерго», «Днепрооблэнерго» и «Закарпатьеоблэнерго», 46% акций «Черкасыоблэнерго», по 45% акций «Крымэнерго» и «Черновцыоблэнерго», 40,06% акций «Донецкоблэнерго», 25,99% акций «Тернопольоблэнерго» и 25% акций «Киевэнерго».
20.июн	Ленэнерго	Совет директоров
20.июн	ОГК-2	Совет директоров
21.июн	Норильский Никель	ГОСА
21.июн	ПИК	ГОСА
21.июн	ОГК-2	ГОСА
21.июн	ОГК-6	ГОСА
22.июн	<b>ФРС США</b>	<b>Плановое заседание FOMC ФРС США, на котором будут определены основные ориентиры кредитно-денежной политики на ближайшее время</b>
23.июн	ЛУКОЙЛ	ГОСА
23.июн	РУСАЛ	Годовое собрание акционеров
23.июн	Татнефть	Годовое собрание акционеров
24.июн	ЛУКОЙЛ	ГОСА
24.июн	Сургутнефтегаз	ГОСА
24.июн	ТГК-14	ГОСА
24.июн	Новосибирск-энерго	ГОСА
24.июн	Уралкалий	День инвестора в Пермь позволит узнать много нового о планах компании
25.июн	АФК Система	Внеочередное общее собрание акционеров
До 26 июня	Холдинг МРСК	Финансовая отчетность по МСФО за 2010г.
27.июн	Северсталь	Годовое собрание акционеров
27.июн	ТГК-1	Годовое собрание акционеров
27.июн	Ростелеком	Годовое собрание акционеров
27.июн	МТС	Годовое собрание акционеров
29.июн	Новошип	Годовое собрание акционеров
30.июн	ФСК ЕЭС	Годовое собрание акционеров
24.июн	Газпром	ГОСА
26.июл	ТНК-ВР	Финансовая отчетность по US GAAP 2 кв. 2011г.
26-31 авг.	44-я сессия СИГРЭ	Conseil International des Grands Réseaux Electriques Международный Совет по большим энергетическим системам высокого напряжения проведет очередную сессию
14-17 сент.	Энергетика	14–17 сентября 2011 23-е заседание Комиссии по оперативно-технологической координации совместной работы энергосистем стран СНГ и Балтии
5-15 сент	<b>ОПЕК</b>	<b>160 очередная конференция ОПЕК</b>

сент_2011	Северный поток	Планируемый запуск первой очереди Северного потока
25.окт	ТНК-ВР	Финансовая отчетность по US GAAP 3 кв. 2011г.

### КАЛЕНДАРЬ ЗАПАДНОЙ СТАТИСТИКИ

время	Страна	Показатель	Период	Предыд.	Оценка
<b>Понедельник, 04 июль</b>					
13:00	EU	Индекс цен производителей	май	0.9 % EUR м/м	-0.1 % EUR м/м
	USA	Выходной – День независимости			
<b>Вторник, 05 июль</b>					
13:00	EU	Розничные продажи	май	0.9 % EUR м/м	-1 % EUR м/м
18:00	USA	Заказы в обрабатывающей промышленности	май	-1.2 % м/м	1 % м/м
<b>Среда, 06 июль</b>					
13:00	EU	Валовой внутренний продукт (вторая оценка)	1 квартал	0.8 % к/к	
15:00	USA	Индекс ипотечного кредитования		534.9	
<b>Четверг, 07 июль</b>					
15:00	GBR	Ключевая процентная ставка Банка Англии		0.5%	0.5%
12:00	EU	Ключевая процентная ставка ЕЦБ		1.25%	1.5%
16:30	USA	Первичные заявки на пособие по безработице нед/нед	За неделю	428000	420000
19:00	USA	Запасы нефти по данным Министерства энергетики США	За неделю		
<b>Пятница, 08 июль</b>					
16:30	USA	Уровень безработицы		9.1%	9.1%
18:00	USA	Оптовые запасы		0.8%	0.6%
23:00	USA	Потребительское кредитование		6.25 млрд \$	3.75 млрд \$



**КОНТАКТНАЯ ИНФОРМАЦИЯ**

<b>Аналитический отдел</b>		
Начальник отдела	Николай Подлевских	<a href="mailto:podlevskikh@zerich.com">podlevskikh@zerich.com</a>
Аналитик	Андрей Верников	<a href="mailto:vernikov@zerich.com">vernikov@zerich.com</a>
Аналитик	Душин Олег	<a href="mailto:dushin@zerich.com">dushin@zerich.com</a>
Аналитик	Виктор Марков	<a href="mailto:markov@zerich.com">markov@zerich.com</a>
<b>Отдел по связям с общественностью</b>		
Менеджер	Алина Федченко	<a href="mailto:fedchenko@zerich.com">fedchenko@zerich.com</a>
<b>Клиентский отдел</b>		
Сотрудник клиентского отдела	Востриков Иван	<a href="mailto:zaharov@zerich.com">zaharov@zerich.com</a>

**ИК ЦЕРИХ Кэпитал Менеджмент**

Тел. (495) 737-05-80. Факс: 737-64-94 Москва 119034 Всеволожский пер. д.2.