

Российский фондовый рынок

Индекс РТС в понедельник вырос на 0,56% и составил 1948,48 пункта при обороте \$447,269, индекс ММВБ подрос 0,47% и составил 1706,12 пункта.

Прогноз

❖ Игра с ветерками

стр.2

Игровой момент

❖ В ход пошли «булавы», а не «булавки»

стр.3

Сырьевые рынки

❖ Снижение из-за стабилизации ситуации в Ливии

стр.4

Мировые рынки

❖ Выходной для Америки

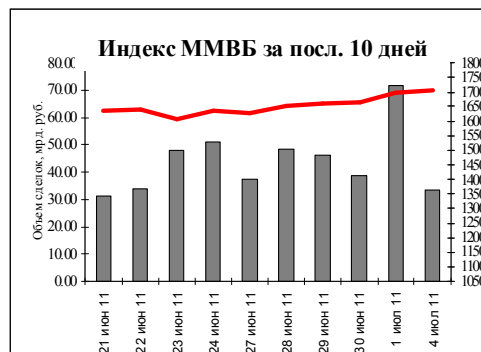
стр.5

Зеркало рынка

стр.6

Календарь статистики

стр.8



	Значение	Изм. за день, %	Изм. с нач. года, %
RTS	1948.48	0.56	10.22
RTS 2	2223.18	0.41	-0.46
DJIA	12582.80	0.00	7.78
NASDAQ	2816.03	0.00	4.18
S&P 500	1339.67	0.00	5.36
Dax 30	7445.31	0.24	8.58
FTSE 100	6027.69	0.58	1.20
CAC 40	3996.34	-0.24	2.72
Nikkei 225	9972.46	0.07	-2.51

	Значение	Изм. за ден. %,	Изм. с нач. года, %
Brent (авг.)	111.39	-0.63	14.94
WTI (авг.)	94.94	-0.50	3.75

Официальный курс ЦБ, руб./\$ 27,80

Остатки на корр. счетах, млрд.руб. 676,6

Новости одной строкой: *Решение по процентной ставке Резервного Банка Австралии.*

Наиболее ликвидные российские акции (ММВБ)					Торги ADR		
Эмитенты	Закрытие, руб.	Изменение за день, %	Изменение с начала года, %	Дневной объем сделок, млн. руб.	Эмитенты	Закрытие (на акцию), US\$	Изменение за день, %
Газпром	195.95	-3.36	1.3	15 184.8	Газпром	14,74	0,13
ЛУКОЙЛ	1720	-1.98	-1.3	3 454.8	ЛУКОЙЛ	64,7	0,54
Роснефть	229.42	-1.95	4.8	2 027.8	Сургутнефтегаз	10,19	0,397
Сургутнефтегаз	26.9	-1.30	-16.6	785.5	Татнефть	43,2	2,1
Татнефть	165.25	-1.90	11.1	274.7	Газпромнефть	23,5	0,12
Газпром нефть	121.52	-0.90	-5.1	59.9	Ростелеком	40,6	1,36
Сбербанк	94.19	-1.65	-9.6	13 660.4	ГМК Норникель	26,6	0,18
ВТБ	0.08159	-3.13	-19.2	2 254.7	Система	25,5	-0,23
ГМК Норникель	7026	-0.20	-1.9	3 932.8	Северсталь	40,55	-0,83
Северсталь	490.1	-3.45	-5.8	776.8	НОВАТЭК	143	0
РусГидро	1.3157	-1.85	-20.2	741.0	ВТБ	6,22	-0,95
ФСК	0.372	-3.17	0.8	335.6			

ПРОГНОЗ

Игра с ветерками

Российский рынок пытается угадать направление фондового рынка США после праздника дня Независимости и реагирует на мелкие раздражители, удержав утром, тем не менее, уровни выше ММВБ 1700. Во второй половине дня возможна попытка выйти сегодня в позитив, ближайшее сопротивление ММВБ 1709-1710. В июльской перспективе индекс ММВБ подтвердил цели двинуться в район 1731-1732. Основная новость на сегодня это заявление народного банка Китая о том, что страна до сих пор испытывает инфляционное давление, и банк будет применять адекватную денежную политику. После трехгодичного максимума индекса CPI в мае +5.5% это звучит как предупреждение о новом повышении учетной ставки, при этом ужесточение политики может случиться даже на этот уикэнд, хотя данные по июньской инфляции выйдут только 15 июля. В результате заявления банка Китая нефтяные цены сегодня немного откатали вниз, что вызвало негативное открытие ММВБ. Европа торгуется сегодня индифферентно, но стоит отметить падение на 10% ритейлера Carrefour на беспокойствах по поводу затруднений его слияния с бразильской CBD. В России наибольшее давление испытывает банковский сектор, больше всех падают акции Банка Москвы и его "выгоды"приобретатель ВТБ. Фиксация проходит и по акциям Газпрома, но в целом коррекция носит довольно умеренный характер - до получения более ощутимых негативных сигналов с фьючерсного рынка США. В США сегодня в 18.00 выйдут майские фабричные заказы (оценка 1%). Этот доклад ожидается неплохим, ранее рынок уже получил данные о росте майских заказов на товары длительного пользования на 1.9%. Однако индекс S&P 500 показал 5 сессий сильного роста, что может вести к замедлению покупок акций. Также китайский фондовый рынок сегодня мало среагировал на заявление своего центробанка, CSI 300 вырос на 0.02%. Возможно отложенная негативная реакция в Шанхае и Гонконге. Поэтому в среду ожидаем негативное открытие.

ИГРОВОЙ МОМЕНТ

В ход пошли «булавы», а не «булавки»

На вчерашних торгах индекс ММВБ «прибавил в весе» 0,472% (1706,12), еще раз доказав, что наш рынок это рынок лидеров. Лидеры смотрят на разницу цен между «Сбербанком» привилегированным и обычным, которая составляет почти 80% и понимают, что такое бывает только на бычьем рынке. Лидеры покупают, покупают, покупают... «Не лидеры» продают Сбербанк (прив.) на основании того что эта акция достигла сопротивления 80. Продавать это колоссальная ошибка, потому что уровень 80 не является сильным.

Котировки обыкновенных акций «Сбербанка» повысились на 0,21%, но в принципе Сбербанк тянутся вверх к высокому, инновационному, светлому. Кроме того он молод душой - не стоит забывать, что ОАО «Сбербанк России» это генеральный партнер Форума «Селигер-2011». С точки зрения технического анализа, акции «Сбербанка» об. находятся в понижательном канале с нижней границей 91,5 и верхней 107,5. Поскольку акции преодолели отметку сопротивления 102,5, сейчас оправдана игра строго «от логга». При этом 107,5 это промежуточная цель роста, а истинная цель находится на уровне 111. Акции Сбербанка об. сначала проббили (04.05.11) вниз повышательный тренд, сформированный в 2009 году, затем вернулись обратно на повышательный тренд, что является мощным бычьим сигналом. Движение до нижней границы конверта 91,5 было ложным и мы смело можем отложить величину этого движения наверх (оливковым цветом), и получить цель роста 112 (111 или 112 разница невелика). Что касается поддержки, то она находится по уровню 98 и 102,5. Варианты развития событий могут быть разные, но ближе 107,5 сопротивлений нет. Говорят, что на уровне 105 есть сопротивление по FIBO, но я его не вижу.

Вчера был спрос в акциях компании «Северсталь» и «Распадская», в энергетических акциях спрос слабый, но в ОГК-4 и ФСК ЕЭС появился сигнал на покупку. Сегодня ожидаем открытия рынка с повышением 0,1%. Теоретический сценарий предполагает, что от зоны сопротивления 1720-1750 по индексу ММВБ возможно коррекция к росту до уровня прохождения повышательно тренда. Последний поднимается все выше и выше, и коррекция будет не на 1601,14 как это было 23.06.11, а в районе 1630-1650. Практически такой сценарий кажется маловероятным – «быки» почувствовали вкус победы, и полностью контролируют ситуацию на рынке.

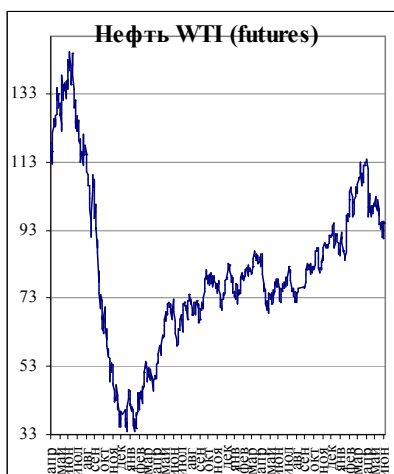
В рамках бокового коридора остается люфт для движения котировок наверх причем это движение наверх будет независимым от нефтяных котировок. График нефти марки Brent носит «упаднеческий» характер – не стоит ждать преодоления отметки \$113 за баррель в ближайшие дни. График «легкой» нефти не носит упаднеческого характера, хотя в данный момент котировки «заперты» в нисходящем канале с верхней границей \$96 и нижней \$ 92. Есть надежда, что котировки «бочком» пропихают этот канал, что станет хорошим сигналом для их роста. Сейчас много говорят о большом количестве проданных контрактов по нефтяным фьючерсам, но лично я предпочитаю опираться на данные технического анализа. Эти данные говорят, что те, кто сейчас открывают короткие позиции по нефти и по нашим акциям в расчете на коррекцию на американском рынке после пятидневного роста, горько пожалеют об этом. На прошлой неделе «быки» сражались булавами, но в последние дни был пробит ряд важных сопротивлений и в ход пошли булавы, а не булавки.

Успешных торгов!

СЫРЬЕВЫЕ РЫНКИ

Снижение из-за стабилизации ситуации в Ливии

	Значение	Изм. за день, %
Brent (авг.)	111.39	-0.63
WTI (авг.)	94.94	-0.50



Цена на нефть по итогам вчерашних торгов понизилась. На InterContinental Exchange Futures в Лондоне цена фьючерсов нефти сорта Brent с поставкой в августе составила \$111,39 (-\$0,38) за баррель. Биржа New York Mercantile Exchange в Нью-Йорке не работала из-за выходного дня с США – Дня независимости.

Нефть Brent снизилась на фоне улучшения ситуации в Ливии. Переговоры Франции с М.Кадаффи завершились положительно, а ливийский лидер готов уйти в отставку. Взамен М.Кадаффи хочет иметь гарантии по размораживанию своих банковских счетов, избегания Гаагского трибунала, а также участия сына Саифа в новых выборах. В случае мирного ухода ливийского лидера ситуация в Триполи может нормализоваться, что будет способствовать восстановлению добычи нефти в стране.

Положительным моментом также стало заявление ливийской оппозиции о признании всех ранее заключенных нефтяных контрактов. Заявление оппозиции говорит о том, что в Ливии наметилось движение к мирному урегулированию конфликта. Ранее напряженная ситуация в Ливии привела к прекращению добычи и поставок ливийской нефти на мировые рынки, из-за чего в нефтяных котировках возросла спекулятивная составляющая. Мирный уход М.Кадаффи будет способствовать снижению цен на нефть.

Генеральный секретарь НАТО Андерс Фог Расмуссен заявил о том, что

Цены закрытия фьючерсов			Дата	Изменения			
	единицы	месяц экспирации	04 июль 11	За день	За два дня	За неделю	С начала года
WTI	\$/баррель	авг. 11	94.94	0.0%	-0.5%	4.8%	3.9%
Brent	\$/баррель	авг. 11	111.39	-0.3%	-1.0%	5.1%	17.6%
Бензин	\$/за галлон	авг. 11	2.9726	0.0%	-1.9%	5.9%	22.3%
Мазут	\$/за галлон	авг. 11	2.9245	0.0%	-0.7%	5.1%	15.0%
Газ	\$/за млн. бр.терм.ед.	авг. 11	4.311	0.0%	-1.4%	1.1%	6.4%

союзнические силы продолжают операцию в Ливии, пока не будет исполнена резолюция СБ ООН 1973. Резолюция 1973 предусматривает введение бесполезной зоны над Ливией, эмбарго на поставки оружия и защиту гражданского населения страны. Заявление генсека НАТО будет способствовать скорому уходу М.Кадаффи.

Технически нефть сорта Brent корректируется вниз от сильного уровня сопротивления \$112 за баррель. При дальнейшем снижении нефти уровнем поддержки станет \$107-108 за баррель. В случае нормализации ситуации в Ливии нефть сорта Brent может упасть до – \$100 за баррель.

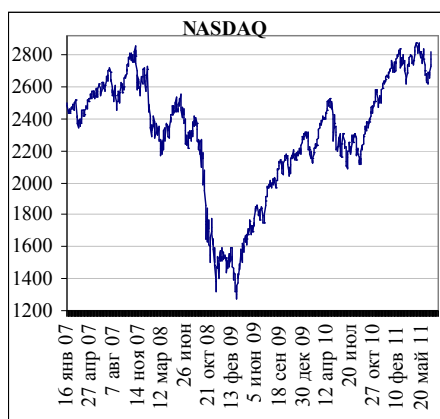
Бэквардация нефти марки Brent составила - 0,14%.

Мировые индексы			
Индекс	Закрытие	% за	% с начала
		день	года
DJIA	12582.80	0.00	7.78
NASDAQ	2816.03	0.00	4.18
S&P 500	1339.67	0.00	5.36
Dax 30	7445.31	0.24	8.58
FTSE 100	6027.69	0.58	1.20
CAC 40	3996.34	-0.24	2.72
Nikkei 225	9972.46	0.07	-2.51
Hang Seng	22738.90	-0.13	-1.44
Bovespa	63891.30	0.78	-7.34

МИРОВЫЕ РЫНКИ

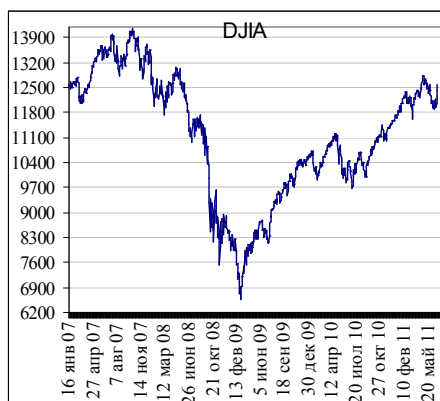
Выходной для Америки

Банковский сектор в Европе в начале недели оказался под некоторым давлением от заявления S&P о том, что обсуждаемый частными инвесторами план roll-over греческих долгов можно охарактеризовать как выборочный дефолт. Напомним, что формально планы конвертировать выплаты Греции в 30 летние и иные бумаги отличаются тем от дефолта, что о roll-over заявляют сами инвесторы, а не страна должник, как, к примеру, было при дефолте 1998 года в России.



Китайский народный банк заявил 4 июля, что страна до сих пор испытывает инфляционный пресс и банк будет применять приличествующую денежную политику. Также Moody's Service сказала, что займы банков региональным властям более оценены и достигают 3.5 трлн уан (\$540 млрд)

04.07.11. Бразилия выросла на 0.78% S&P отдыхал в понедельник, вырос в пятницу на 1.44%, вырос в четверг на 1.01%, вырос в среду на 0.83%, вырос во вторник на 1.29%, вырос в понедельник на 0.92% (1320.64 закр). S&P 500 FINANCIAL SECTOR INDEX вырос 1.728%, s&p 500 energy sector index (нефтегазовый) вырос на 0.965%, S&P 500 TELECOM SERV IDX вырос на 1.298%. S&P 500 MATERIALS INDEX (сырьевой, металлы) вырос на 0.909%



Сентябрьские Фьючерсы S&P 500 в США уменьшили свое отставание от спота по сравнению с четвергом. Фьючерсы S&P сегодня ночью в негативе

Япония сегодня выросла на 0.07% . Китай сегодня вырос на 0.02%.

Европа. FTSE открылся неопределенно. Лондон вырос в понедельник на 0.46%

ЗЕРКАЛО РЫНКА

Результаты торгов на ММВБ		24.06.11		Изменение цен, %			Кап-ция., млн \$	P/S	P/E
		V, млн.р.	Цена закрытия	за день	за неделю	с 30/12/10			
Нефтегазовый сектор									
1	Газпром	15 151.5	199.22	1.7%	-0.8%	3.0%	157 208	1.65	6.4
2	ЛУКОЙЛ	2 704.5	1745.9	1.5%	0.3%	0.2%	49 500	0.61	7.0
3	Роснефть	2 277.7	231.81	1.0%	-3.8%	5.9%	81 892	1.74	12.5
4	Сургутнефтегаз, ао	746.0	27.439	2.0%	-1.2%	-14.9%	32 676	2.05	9.0
5	Сургутнефтегаз, ап	230.2	13.693	1.8%	-5.5%	-13.0%	3 515		
6	Татнефть, ао	520.6	171.79	4.0%	4.0%	15.5%	12 476	1.03	7.2
7	Татнефть, ап	23.1	85.42	2.4%	0.2%	-1.4%	420		
8	Газпром нефть	140.7	125.53	3.3%	2.1%	-2.0%	19 839	0.82	6.5
9	Новатэк	210.5	337.27	1.8%	-2.1%	1.0%	34 135	11.97	41.4
10	Транснефть, ап***	380.9	40899	0.0%	-4.4%	8.2%	9 682	0.87	2.5
Суммы и средние*		22 386		1.7%	-1.2%	1.7%	401 344	1.4	7.8
Энергетика									
11	РусГидро	711.7	1.3313	1.2%	-0.8%	-19.3%	12 811	3.49	-
12	ФСК	215.5	0.3709	-0.3%	-3.3%	0.5%	14 261	4.66	26.6
13	ИнтерРАО	109.4	0.036202	-0.3%	-6.2%	-24.7%	2 744	1.27	16.2
14	РАО ЕЭС Востока	9.8	0.28514	3.9%	1.1%	-29.5%	390	-	-
15	ОГК-1	14.0	0.9042	0.2%	-2.7%	-25.8%	1 346	0.86	13.6
16	ОГК-2	88.2	1.3636	-0.5%	-3.6%	-24.0%	1 488	1.15	-
17	ОГК-3	5.7	1.34	0.0%	-0.7%	-22.8%	2 121	1.70	15.6
18	ОГК-4	153.8	2.4448	2.9%	-2.6%	-17.5%	5 135	3.78	29.5
19	ОГК-5	4.1	2.2981	1.2%	-1.1%	-18.8%	2 710	1.96	26.9
20	ОГК-6	24.2	1.0967	0.9%	-4.1%	-23.8%	977	0.74	12.6
21	ТГК-1	21.3	0.015286	-1.8%	-5.1%	-28.9%	1 962	1.50	7.4
22	ТГК-2	2.5	0.00563	0.7%	-2.2%	-33.0%	206	0.24	-
23	ТГК-5	3.5	0.012296	0.8%	-2.0%	-33.2%	504	0.91	9.5
24	Мосэнерго	45.6	2.5212	0.4%	-1.1%	-21.7%	3 341	0.94	63.5
25	МОЭСК	40.9	1.51	4.1%	1.3%	-9.2%	1 422	0.52	4.2
26	МосТСК	0.4	0.63	0.8%	1.0%	-14.4%	593	0.55	1.9
27	Холдинг МРСК, ао	164.6	3.6	-1.0%	-7.9%	-33.0%	4 925	-	-
28	Холдинг МРСК, ап	0.8	2.45	0.8%	-2.8%	-28.9%	169	-	-
29	МРСК Центра	4.3	0.929	-2.2%	-6.6%	-28.8%	3 490	2.23	52.3
30	МРСК СЗ	2.4	0.12371	-3.6%	-5.7%	-45.7%	395	0.47	-
31	ИркЭнерго	2.9	21.175	2.0%	-1.7%	-20.1%	3 365	6.65	23.5
Суммы и средние*		1 626		0.4%	-2.9%	-17.6%	64 355	1.4	14.8
Банки									
32	Сбербанк	17 365.0	97.15	3.1%	1.9%	-6.7%	69 906	2.57	90.3
33	Сбербанк ап	1 794.6	73.23	2.9%	-0.2%	-2.5%	2 441		
34	ВТБ	2 361.5	0.08224	0.8%	-5.0%	-18.6%	18 433	2.79	10.2
Суммы и средние*		21 521		2.7%	0.4%	-9.0%	90 780	2.7	35.1

		24.06.11		Изменение цен, %			Кап-ция., млн \$	P/S	P/E
		V, млн.р.	Цена закрытия	за день	за неделю	с 28/12/07			
Металлы									
35	ГМК Норникель	3 639.7	7135	1.6%	1.6%	-0.4%	45 338	4.44	-
36	Северсталь	778.6	496.3	1.3%	-1.9%	-4.5%	16 671	1.27	17.0
37	НЛМК	351.4	105	4.0%	3.1%	-27.4%	20 976	3.40	212.5
38	ММК	134.7	25.102	-0.6%	-6.5%	-23.7%	9 350	1.83	40.1
39	ТМК	24.2	129.81	-0.5%	-1.9%	-15.6%	3 777	1.09	19.4
40	ПолносЗолото	130.8	1802.8	-0.8%	-7.3%	-6.6%	11 455	9.29	35.5
41	Полиметалл	52.6	543.9	1.3%	-3.8%	-5.3%	5 711	10.14	-
Суммы и средние*		5 112		1.5%	-0.6%	-9.3%	113 278	2.8	24.9
Телекомы									
42	Ростелеком, ао	180.2	182	0.6%	-16.3%	16.9%	4 421	2.13	38.2
43	Ростелеком, ап	41.6	87.1	1.2%	-2.0%	8.9%	705		
44	МТС	123.5	230.8	0.7%	-1.3%	-11.2%	15 335	1.55	15.2
Суммы и средние*		345		0.7%	-4.6%	-4.4%	20 461	1.7	18.2
Прочие									
50	КАМАЗ	1.1	61.83	0.5%	-0.9%	-14.5%	1 458	0.75	41.1
51	АВТОВАЗ	15.9	30.6	1.5%	2.7%	-9.3%	2 774	0.95	-
52	СОЛЛЕРС	2.2	525.8	1.6%	1.0%	-18.7%	601	0.55	4.7
53	Аэрофлот	24.2	68.88	1.3%	-1.1%	-13.9%	2 550	0.76	28.4
54	Уралкалий	619.6	237.75	1.7%	2.1%	8.1%	16 836	15.71	58.5
55	Распадская	65.0	162.48	-0.2%	-0.4%	-24.4%	4 229	8.46	36.2
56	АКРОН	27.5	1296.5	0.1%	1.3%	14.1%	2 061	1.73	9.2
57	Магнит	126.0	3780	-0.1%	-2.5%	-7.4%	9 072	1.68	32.8
Суммы и средние*		881		0.9%	0.5%	-2.5%	39 580	2.3	34.2
		Объем торгов V	Средний V за месяц						
Суммы и средние**		51 871	46 785	1.6%	-1.1%	-3.4%	729 798	1.7	11.2

*Средние по секторам получены с учетом веса капитализации компании в секторе

**Средние по рынку получены с учетом веса капитализации сектора в рынке

*** при расчете капитализации компании использовалось общее количество акций

КАЛЕНДАРЬ ВАЖНЫХ ДЛЯ ФОНДОВОГО РЫНКА РФ СОБЫТИЙ

Дата	Субъект	Событие
20.июн	Интегра	Финансовые результаты за 2010 г. по МСФО
20.июн	Приватизация энергетики на Украине	Кабмин планирует утвердить план-график приватизации в 2011 году. Фонд Госимущества Украины планирует продать 25% акций «Днепроэнерго» и 45,1% акций «Западэнерго», по 50% акций «Винницаоблэнерго», «Днепрооблэнерго» и «Закарпатьеоблэнерго», 46% акций «Черкасыоблэнерго», по 45% акций «Крымэнерго» и «Черновцыоблэнерго», 40,06% акций «Донецкоблэнерго», 25,99% акций «Тернопольоблэнерго» и 25% акций «Киевэнерго».
20.июн	Ленэнерго	Совет директоров
20.июн	ОГК-2	Совет директоров
21.июн	Норильский Никель	ГОСА
21.июн	ПИК	ГОСА
21.июн	ОГК-2	ГОСА
21.июн	ОГК-6	ГОСА
22.июн	ФРС США	Плановое заседание FOMC ФРС США, на котором будут определены основные ориентиры кредитно-денежной политики на ближайшее время
23.июн	ЛУКОЙЛ	ГОСА
23.июн	РУСАЛ	Годовое собрание акционеров
23.июн	Татнефть	Годовое собрание акционеров
24.июн	ЛУКОЙЛ	ГОСА
24.июн	Сургутнефтегаз	ГОСА
24.июн	ТГК-14	ГОСА
24.июн	Новосибирск-энерго	ГОСА
24.июн	Уралкалий	День инвестора в Перьми позволит узнать много нового о планах компании
25.июн	АФК Система	Внеочередное общее собрание акционеров
До 26 июня	Холдинг МРСК	Финансовая отчетность по МСФО за 2010г.
27.июн	Северсталь	Годовое собрание акционеров
27.июн	ТГК-1	Годовое собрание акционеров
27.июн	Ростелеком	Годовое собрание акционеров
27.июн	МТС	Годовое собрание акционеров
29.июн	Новошип	Годовое собрание акционеров
30.июн	ФСК ЕЭС	Годовое собрание акционеров
24.июн	Газпром	ГОСА
26.июл	ТНК-ВР	Финансовая отчетность по US GAAP 2 кв. 2011г.
26-31 авг.	44-я сессия СИГРЭ	Conseil International des Grands Réseaux Electriques Международный Совет по большим энергетическим системам высокого напряжения проведет очередную сессию
14-17 сент.	Энергетика	14–17 сентября 2011 23-е заседание Комиссии по оперативно-технологической координации совместной работы энергосистем стран СНГ и Балтии
5-15 сент	ОПЕК	160 очередная конференция ОПЕК

сент_2011	Северный поток	Планируемый запуск первой очереди Северного потока
25.окт	ТНК-ВР	Финансовая отчетность по US GAAP 3 кв. 2011г.

КАЛЕНДАРЬ ЗАПАДНОЙ СТАТИСТИКИ

время	Страна	Показатель	Период	Предыд.	Оценка
Понедельник, 04 июль					
13:00	EU	Индекс цен производителей	май	0.9 % EUR м/м	-0.1 % EUR м/м
	USA	Выходной – День независимости			
Вторник, 05 июль					
13:00	EU	Розничные продажи	май	0.9 % EUR м/м	-1 % EUR м/м
18:00	USA	Заказы в обрабатывающей промышленности	май	-1.2 % м/м	1 % м/м
Среда, 06 июль					
13:00	EU	Валовой внутренний продукт (вторая оценка)	1 квартал	0.8 % к/к	
15:00	USA	Индекс ипотечного кредитования		534.9	
Четверг, 07 июль					
15:00	GBR	Ключевая процентная ставка Банка Англии		0.5%	0.5%
12:00	EU	Ключевая процентная ставка ЕЦБ		1.25%	1.5%
16:30	USA	Первичные заявки на пособие по безработице нед/нед	За неделю	428000	420000
19:00	USA	Запасы нефти по данным Министерства энергетики США	За неделю		
Пятница, 08 июль					
16:30	USA	Уровень безработицы		9.1%	9.1%
18:00	USA	Оптовые запасы		0.8%	0.6%
23:00	USA	Потребительское кредитование		6.25 млрд \$	3.75 млрд \$

КОНТАКТНАЯ ИНФОРМАЦИЯ

Аналитический отдел		
Начальник отдела	Николай Подлевских	podlevskikh@zerich.com
Аналитик	Андрей Верников	vernikov@zerich.com
Аналитик	Душин Олег	dushin@zerich.com
Аналитик	Виктор Марков	markov@zerich.com
Отдел по связям с общественностью		
Менеджер	Алина Федченко	fedchenko@zerich.com
Клиентский отдел		
Сотрудник клиентского отдела	Востриков Иван	zaharov@zerich.com

ИК ЦЕРИХ Кэпитал Менеджмент

Тел. (495) 737-05-80. Факс: 737-64-94 Москва 119034 Всеволожский пер. д.2.